





ORGANISMO OPERADOR DE AGUA POTABLE, ALCANTARILLADO Y SANEAMIENTO DE MORELIA
ESTADO ANALÍTICO DEL EJERCICIO DEL PRESUPUESTO DE EGRESOS


CLASIFICACIÓN ADMINISTRATIVA

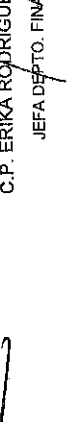
DEL 01 DE ENERO DE 2017 AL 30 DE JUNIO DE 2017

CLASIFICACIÓN ADMINISTRATIVA	PRESUPUESTO DE EGRESOS APROBADO	AMPLIACIONES/ REDUCCIONES	MODIFICADO	DEVENGADO	EJERCIDO	PAGADO	SUBEJERCICIO
ORGANISMO OPERADOR DE AGUA POTABLE, ALCANTARILLADO Y SANEAMIENTO DE MORELIA	830,626,266.33	121,393,938.65	952,020,204.98	481,127,843.91	438,514,842.04	438,514,842.04	470,892,361.07
TOTAL	830,626,266.33	121,393,938.65	952,020,204.98	481,127,843.91	438,514,842.04	438,514,842.04	470,892,361.07


 ING. ALFONSO JESÚS MARTÍNEZ ALCAZAR
 PRESIDENTE DE LA JUNTA DE GOBIERNO


 ING. ROBERTO VALENZUELA CEREDA
 DIRECTOR GENERAL


 C.P. MIGUEL ÁNGEL CALDERÓN SÁNCHEZ
 COMISARIO


 C.P. MARTÍN SEVERO MEDINA CUEVAS
 SUBDIRECTOR ADMINISTRATIVO


 C.P. ERIKA RODRÍGUEZ SUÁREZ
 JEFA DEPTO. FINANZAS

"Bajo protesta de decir verdad, declaramos que este reporte y sus notas son razonables, correctos y son responsabilidad del emisor"






ORGANISMO OPERADOR DE AGUA POTABLE, ALCANTARILLADO Y SANEAMIENTO DE MORELIA


ESTADO ANALÍTICO DEL EJERCICIO DEL PRESUPUESTO DE EGRESOS


CLASIFICACIÓN ECONÓMICA(POR TIPO DE GASTO)


DEL 01 DE ENERO DE 2017 AL 30 DE JUNIO DE 2017


TIPO DE GASTO	PRESUPUESTO DE EGRESOS APROBADO	AMPLIACIONES/ REDUCCIONES	MODIFICADO	DEVENGADO	EJERCIDO	PAGADO	SUBEJERCICIO
1 GASTO CORRIENTE	815,281,266.33	46,222,830.28	861,504,096.61	421,366,592.85	379,914,831.22	379,914,831.22	440,137,503.96
2 GASTO DE CAPITAL	15,345,000.00	75,171,108.37	90,516,108.37	59,761,251.26	58,600,010.82	58,600,010.82	30,754,867.11
TOTAL	830,626,266.33	121,393,938.65	952,020,204.98	481,127,843.91	438,514,842.04	438,514,842.04	470,892,361.07


 INA ALFONSO JIFUS MARTÍNEZ ALCAZAR
 PRESIDENTE DE LA JUNTA DE GOBIERNO

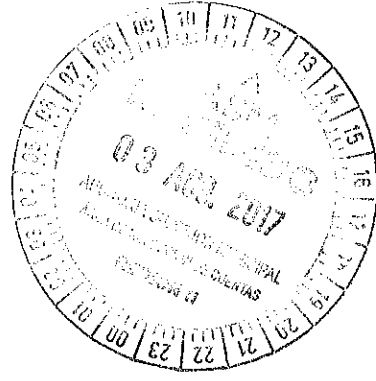

 ING. ROBERTO VALENZUELA CEPEDA
 DIRECTOR GENERAL


 C.P.C. MIGUEL ÁNGEL CALDERÓN SANCHEZ
 COMISARIO


 C.P. MARTÍN SEVERO REYNA CUEVAS
 SUBDIRECTOR ADMINISTRATIVO


 C.P. ERIKA RODRIGUEZ SUAREZ
 JEFA DEPTO. FINANZAS

"Bajo protesta de decir verdad, declaramos que este reporte y sus notas son razonables correctos y son responsabilidad del emisor"





ORGANISMO OPERADOR DE AGUA POTABLE, ALCANTARILLADO Y SANEAMIENTO DE MORELIA
ESTADO ANALÍTICO DEL EJERCICIO DEL PRESUPUESTO DE EGRESOS

CLASIFICACIÓN POR OBJETO DEL GASTO

DEL 01 DE ENERO DE 2017 AL 30 DE JUNIO DE 2017

CAPÍTULO DEL GASTO	PRESUPUESTO DE EGRESOS APROBADO	AMPLIACIONES/REDUCCIONES	MODIFICADO	DEVENGADO	EJERCIDO	PAGADO	SUBEJERCICIO
1000 SERVICIOS PERSONALES	496,223,814.04	4,988,685.25	501,210,499.29	244,053,722.87	217,393,550.29	217,393,550.29	257,156,776.42
2000 MATERIALES Y SUMINISTROS	41,051,087.89	2,618,584.83	43,669,672.72	17,845,964.94	10,684,453.89	10,684,453.89	25,823,708.08
3000 SERVICIOS GENERALES	269,896,298.09	30,211,642.69	300,107,940.78	152,631,584.56	148,131,608.69	148,131,608.69	147,476,356.22
4000 TRANSFERENCIAS, ASIGNACIONES, SUBSIDIOS Y OTRAS AYUDAS	8,110,068.31	8,405,917.51	16,515,983.82	6,835,320.58	3,725,218.35	3,725,218.35	9,680,663.24
5000 BIENES MUEBLES, INMUEBLES E INTANGIBLES	15,345,000.00	8,853,115.22	24,198,115.22	10,877,016.86	10,401,072.56	10,401,072.56	13,321,098.36
6000 INVERSIÓN PÚBLICA	0.00	66,317,993.15	66,317,993.15	48,884,234.40	48,198,938.26	48,198,938.26	17,433,758.75
TOTAL	830,626,266.33	121,393,938.65	952,020,204.98	481,127,843.61	488,514,842.04	488,514,842.04	470,892,361.07

ING. ALFONSO JESÚS MARTÍNEZ ALCAZAR
 PRESIDENTE DE LA JUNTA DE GOBIERNO

ING. ROBERTO VALENZUELA CEPEDA
 DIRECTOR GENERAL

C.P.C. MIGUEL ÁNGEL CALDERÓN SANCHEZ
 COMISARIO

C.P. MARTÍN SEVERO REYNOLDO GUEVAS
 SUBDIRECTOR ADMINISTRATIVO

C.P. ERIKA RODRÍGUEZ SUAREZ
 JEFA DEPTO. FINANZAS

"Bajo protesta de decir verdad, declaramos que este reporte y sus notas son razonables correctos y son responsabilidad del emisor"




ORGANISMO OPERADOR DE AGUA POTABLE, ALCANTARILLADO Y SANEAMIENTO DE MORELIA
ESTADO ANALÍTICO DEL EJERCICIO DEL PRESUPUESTO DE EGRESOS


CLASIFICACIÓN FUNCIONAL(FINALIDAD Y FUNCIÓN)

DEL 01 DE ENERO DE 2017 AL 30 DE JUNIO DE 2017


FINALIDAD/FUNCIÓN/SUBFUNCIÓN	PRESUPUESTO DE EGRESOS APROBADO	AMPLIACIONES/REDUCCIONES	MODIFICADO	DEVENGADO	EJERCIDO	PAGADO	SUBEJERCICIO
2 DESARROLLO SOCIAL	830,626,266.33	121,393,938.65	952,020,204.98	481,127,843.91	438,514,842.04	438,514,842.04	470,892,361.07
21 PROTECCION AMBIENTAL	295,734.25	66,322,566.67	66,618,300.92	48,888,677.75	48,199,101.87	48,199,101.87	17,729,623.17
212 Administración de Agua	295,734.25	66,322,566.67	66,618,300.92	48,888,677.75	48,199,101.87	48,199,101.87	17,729,623.17
22 VIVIENDAS Y SERVICIOS A LA COMUNIDAD	830,330,532.08	55,071,371.98	885,401,904.06	432,239,166.16	390,315,740.17	390,315,740.17	453,162,737.90
223 Abastecimiento de Agua	830,330,532.08	55,071,371.98	885,401,904.06	432,239,166.16	390,315,740.17	390,315,740.17	453,162,737.90
TOTAL	830,626,266.33	121,393,938.65	952,020,204.98	481,127,843.91	438,514,842.04	438,514,842.04	470,892,361.07




C.P. C. MIGUEL ÁNGEL CALDERÓN SANCHEZ
 COMISARIO



ING. ALFONSO JESUS MARTINEZ ALCAZAR
 PRESIDENTE DE LA JUNTA DE GOBIERNO



ING. ROBERTO VALENZUELA CÉPEDA
 DIRECTOR GENERAL



C.P. ERIKA RODRIGUEZ SUAREZ
 JEFA DEPTO. FINANZAS



"Bajo protesta de decir verdad, declaramos que este reporte y sus notas son razonables correctos y son responsabilidad del emisor"

ORGANISMO OPERADOR DE AGUA POTABLE, ALCANTARILLADO Y SANEAMIENTO DE MORELIA



AUMENTOS / DISMINUCIONES Y TRANSFERENCIAS

Período Inicial: **ENERO DE 2017** Centro Gasto: - Fondo: == TODOS ==
 Período Final: **JUNIO DE 2017** Programa: - Agrupación: -

Cuenta	Descripción Cuenta	Presupuesto Anual Modificado	Presupuesto Inicial A JUNIO	Ampliaciones Disminuciones	Transferencias	Adelantos JULIO A DICIEMBRE del Periodo	Total Ampliaciones Transferencias	Presupuesto Final JUNIO	Presupuesto Anual Modificado
INGRESOS									
SIN AGRUPACIÓN									
421.0.0.00.00	PARTICIPACIONES Y APORTACIONES	0.00	0.00	37,480,866.17	0.00	0.00	37,480,866.17	37,480,866.17	37,480,866.17
421.3.0.00.00	CONVENIOS	0.00	0.00	37,480,866.17	0.00	0.00	37,480,866.17	37,480,866.17	37,480,866.17
421.3.1.00.00	PROGRAMA RAMO 033	0.00	0.00	0.00	0.00	0.00	0.00	0.00	0.00
421.3.4.00.00	PROGRAMA APAZU	0.00	0.00	0.00	0.00	0.00	0.00	0.00	0.00
421.3.6.00.00	PROGRAMA PROAGUA APAUR	0.00	0.00	2,330,217.17	0.00	0.00	2,330,217.17	2,330,217.17	2,330,217.17
421.3.7.00.00	PROGRAMA PRODI	0.00	0.00	2,600,000.00	0.00	0.00	2,600,000.00	2,600,000.00	2,600,000.00
422.0.0.00.00	TRANSFERENCIAS, ASIGNACIONES, SI	24,000,000.00	24,000,000.00	4,224,200.00	0.00	0.00	4,224,200.00	28,224,200.00	28,224,200.00
422.3.0.00.00	SUBSIDIOS Y SUBVENCIONES	24,000,000.00	24,000,000.00	4,224,200.00	0.00	0.00	4,224,200.00	28,224,200.00	28,224,200.00
439.0.0.00.00	OTROS INGRESOS Y BENEFICIOS VAR	601,603.39	601,603.39	1,042,061.75	0.00	0.00	1,042,061.75	1,643,665.14	1,643,665.14
439.1.0.00.00	OTROS INGRESOS DE EJERCICIOS A	0.00	0.00	0.00	0.00	0.00	0.00	0.00	0.00
439.1.1.00.00	DEVOLUCIONES DE DERECHOS	0.00	0.00	0.00	0.00	0.00	0.00	0.00	0.00
Total SIN AGRUPACIÓN		24,601,603.39	24,601,603.39	42,747,127.92	0.00	0.00	42,747,127.92	67,348,731.31	67,348,731.31
Contribuciones de mejoras									
413.0.0.00.00	CONTRIBUCIONES DE MEJORAS	19,101,234.23	19,101,234.23	35,913.74	0.00	0.00	35,913.74	19,137,147.97	19,137,147.97
413.1.0.00.00	CONTRIBUCIONES DE MEJORAS POR	19,101,234.23	19,101,234.23	35,913.74	0.00	0.00	35,913.74	19,137,147.97	19,137,147.97
413.1.3.00.00	APORTACION DE PARTICULARES P/	19,101,234.23	19,101,234.23	35,913.74	0.00	0.00	35,913.74	19,137,147.97	19,137,147.97
413.1.3.01.00	USO DE OBRAS DE CABEZA AGUA	18,124,808.29	18,124,808.29	0.00	0.00	0.00	0.00	18,124,808.29	18,124,808.29
413.1.3.01.01	Uso de Obras de Cabeza Agua Tasa	9,601,317.83	9,601,317.83	0.00	0.00	0.00	0.00	9,601,317.83	9,601,317.83
413.1.3.01.02	Uso de Obras de Cabeza Agua Tasa	8,523,490.46	8,523,490.46	0.00	0.00	0.00	0.00	8,523,490.46	8,523,490.46
413.1.3.04.00	APORTACIONES PARA OBRAS HIDI	976,425.94	976,425.94	35,913.74	0.00	0.00	35,913.74	1,012,339.68	1,012,339.68
413.1.3.04.01	Aportaciones para Obras Hidráulicas	355,207.83	355,207.83	35,913.74	0.00	0.00	35,913.74	391,121.57	391,121.57
413.1.3.04.02	Aportaciones para Obras Hidráulicas	621,218.11	621,218.11	0.00	0.00	0.00	0.00	621,218.11	621,218.11
Total Contribuciones de mejoras		19,101,234.23	19,101,234.23	35,913.74	0.00	0.00	35,913.74	19,137,147.97	19,137,147.97
Derechos									
414.0.0.00.00	DERECHOS	650,413,678.78	650,413,678.78	6,557,276.86	0.00	0.00	6,557,276.86	656,970,955.64	656,970,955.64
414.3.0.00.00	DERECHOS POR PRESTACIÓN DE SE	634,452,122.21	634,452,122.21	2,302,478.65	0.00	0.00	2,302,478.65	636,754,600.86	636,754,600.86
414.3.2.00.00	POR LA PRESTACIÓN DEL SERVICIO	634,452,122.21	634,452,122.21	2,302,478.65	0.00	0.00	2,302,478.65	636,754,600.86	636,754,600.86
414.3.2.01.00	INGRESOS AGUA POTABLE CUENI	398,002,123.12	398,002,123.12	0.00	0.00	0.00	0.00	398,002,123.12	398,002,123.12
414.3.2.01.01	Ingresos Agua Potable Cuenta Corri	278,601,486.19	278,601,486.19	0.00	0.00	0.00	0.00	278,601,486.19	278,601,486.19
414.3.2.01.02	Ingresos Agua Potable Cuenta Corri	119,400,636.93	119,400,636.93	0.00	0.00	0.00	0.00	119,400,636.93	119,400,636.93

ORGANISMO OPERADOR DE AGUA POTABLE, ALCANTARILLADO Y SANEAMIENTO DE MORELIA



AUMENTOS / DISMINUCIONES Y TRANSFERENCIAS

Período Inicial: **ENERO DE 2017** Centro Gasto: - Fondo: == TODOS ==
 Período Final: **JUNIO DE 2017** Programa: - Agrupación: -

Cuenta	Descripción Cuenta	Presupuesto Anual Modificado	Presupuesto Inicial A JUNIO	Ampliaciones Disminuciones	Transferencias	Adelantos DICIEMBRE del Periodo	Total Ampliaciones Transferencias	Presupuesto Final JUNIO	Presupuesto Anual Modificado
414.3.2.03.00	INGRESOS ALCANTARILLADO CUE	75,211,864.57	75,211,864.57	0.00	0.00	0.00	0.00	75,211,864.57	75,211,864.57
414.3.2.03.01	Ingresos Alcantarillado Cuenta Corri	752,118.65	752,118.65	0.00	0.00	0.00	0.00	752,118.65	752,118.65
414.3.2.03.02	Ingresos Alcantarillado Cuenta Corri	74,459,745.92	74,459,745.92	0.00	0.00	0.00	0.00	74,459,745.92	74,459,745.92
414.3.2.05.00	INGRESOS SANEAMIENTO CUENTA	72,793,236.70	72,793,236.70	0.00	0.00	0.00	0.00	72,793,236.70	72,793,236.70
414.3.2.05.01	Ingresos Saneamiento Cuenta Corri	727,932.37	727,932.37	0.00	0.00	0.00	0.00	727,932.37	727,932.37
414.3.2.05.02	Ingresos Saneamiento Cuenta Corri	72,065,304.33	72,065,304.33	0.00	0.00	0.00	0.00	72,065,304.33	72,065,304.33
414.3.2.07.01	AGUA RESIDUAL TRATADA	61,054,014.00	61,054,014.00	0.00	0.00	0.00	0.00	61,054,014.00	61,054,014.00
414.3.2.07.01	Agua Residual Tratada Tasa 16 %	61,054,014.00	61,054,014.00	0.00	0.00	0.00	0.00	61,054,014.00	61,054,014.00
414.3.2.08.00	ABASTO EN PIPAS	1,944,439.81	1,944,439.81	0.00	0.00	0.00	0.00	1,944,439.81	1,944,439.81
414.3.2.08.01	Abasto en Pipas Tasa 0 %	414,814.33	414,814.33	0.00	0.00	0.00	0.00	414,814.33	414,814.33
414.3.2.08.02	Abasto en Pipas Tasa 16 %	1,529,625.48	1,529,625.48	0.00	0.00	0.00	0.00	1,529,625.48	1,529,625.48
414.3.2.09.00	HIDRANTES Y LOTES BALDIOS	60,888.26	60,888.26	0.00	0.00	0.00	0.00	60,888.26	60,888.26
414.3.2.09.03	Uso de Agua no Contratada Tasa 0%	48,710.61	48,710.61	0.00	0.00	0.00	0.00	48,710.61	48,710.61
414.3.2.09.04	Uso de Agua no Contratada Tasa 16%	12,177.65	12,177.65	0.00	0.00	0.00	0.00	12,177.65	12,177.65
414.3.2.10.00	DERECHOS DE CONTRATACIÓN	4,181,978.02	4,181,978.02	0.00	0.00	0.00	0.00	4,181,978.02	4,181,978.02
414.3.2.10.01	Por Conexión de Agua Tasa 0 %	3,796,282.82	3,796,282.82	0.00	0.00	0.00	0.00	3,796,282.82	3,796,282.82
414.3.2.10.02	Por Conexión de Agua Tasa 16 %	385,695.20	385,695.20	0.00	0.00	0.00	0.00	385,695.20	385,695.20
414.3.2.11.00	POR CONEXIÓN DE ALCANTARILLA	53,156.69	53,156.69	0.00	0.00	0.00	0.00	53,156.69	53,156.69
414.3.2.11.01	Por Conexión de Alcantarillado Tasa	0.00	0.00	0.00	0.00	0.00	0.00	0.00	0.00
414.3.2.11.02	Por Conexión de Alcantarillado Tasa	53,156.69	53,156.69	0.00	0.00	0.00	0.00	53,156.69	53,156.69
414.3.2.12.00	DERECHOS POR INCORPORACIÓN	7,441,840.46	7,441,840.46	0.00	0.00	0.00	0.00	7,441,840.46	7,441,840.46
414.3.2.12.01	Derechos por Incorporación de Agua	4,754,371.11	4,754,371.11	0.00	0.00	0.00	0.00	4,754,371.11	4,754,371.11
414.3.2.12.02	Derechos por Incorporación de Agua	2,687,469.35	2,687,469.35	0.00	0.00	0.00	0.00	2,687,469.35	2,687,469.35
414.3.2.13.00	DERECHOS POR INCORPORACIÓN	5,967,963.82	5,967,963.82	0.00	0.00	0.00	0.00	5,967,963.82	5,967,963.82
414.3.2.13.01	Derechos por Incorporación de Alcar	3,992,111.92	3,992,111.92	0.00	0.00	0.00	0.00	3,992,111.92	3,992,111.92
414.3.2.13.02	Derechos por Incorporación de Alcar	1,975,851.90	1,975,851.90	0.00	0.00	0.00	0.00	1,975,851.90	1,975,851.90
414.3.2.15.00	DERECHOS POR VOLÚMENES ASIC	745,282.06	745,282.06	0.00	0.00	0.00	0.00	745,282.06	745,282.06
414.3.2.15.02	Derechos por Volúmenes Asignados	745,282.06	745,282.06	0.00	0.00	0.00	0.00	745,282.06	745,282.06
414.3.2.16.00	DERECHOS POR VOLÚMENES NO /	2,262,463.94	2,262,463.94	0.00	0.00	0.00	0.00	2,262,463.94	2,262,463.94
414.3.2.16.02	Derechos por Volúmenes no Aprove	2,262,463.94	2,262,463.94	0.00	0.00	0.00	0.00	2,262,463.94	2,262,463.94
414.3.2.17.00	CONEXIONES Y DESCONEXIONES	4,474,420.01	4,474,420.01	0.00	0.00	0.00	0.00	4,474,420.01	4,474,420.01
414.3.2.17.01	Conexiones y Desconexiones de Tor	98,022.79	98,022.79	0.00	0.00	0.00	0.00	98,022.79	98,022.79
414.3.2.17.02	Conexiones y Desconexiones de Tor	4,376,397.22	4,376,397.22	0.00	0.00	0.00	0.00	4,376,397.22	4,376,397.22
414.3.2.18.00	CONEXIONES Y DESCONEXIONES	228,287.42	228,287.42	0.00	0.00	0.00	0.00	228,287.42	228,287.42
414.3.2.18.01	Conexiones y Desconexiones de Des	104,700.86	104,700.86	0.00	0.00	0.00	0.00	104,700.86	104,700.86
414.3.2.18.02	Conexiones y Desconexiones de Des	123,586.56	123,586.56	0.00	0.00	0.00	0.00	123,586.56	123,586.56

ORGANISMO OPERADOR DE AGUA POTABLE, ALCANTARILLADO Y SANEAMIENTO DE MORELIA



AUMENTOS / DISMINUCIONES Y TRANSFERENCIAS

Período Inicial: ENERO DE 2017 Centro Gasto: - Fondo: == TODOS ==
 Período Final: JUNIO DE 2017 Programa: - Agrupación: -

Cuenta	Descripción Cuenta	Presupuesto Anual Modificado	Presupuesto Inicial A JUNIO	Ampliaciones Disminuciones	Transferencias	Adelantos DICIEMBRE del Periodo	Total Ampliaciones Transferencias	Presupuesto Final JUNIO	Presupuesto Anual Modificado
414.3.2.19.00	INSPECCIÓN Y DETECCIÓN DE FUGAS	30,163.33	30,163.33	659.00	0.00	0.00	659.00	30,822.33	30,822.33
414.3.2.19.01	Inspección y Detección de Fugas T	0.00	0.00	659.00	0.00	0.00	659.00	659.00	659.00
414.3.2.19.02	Inspección y Detección de Fugas T	30,163.33	30,163.33	0.00	0.00	0.00	0.00	30,163.33	30,163.33
414.4.0.00.00	ACCESORIOS DE DERECHOS	14,545,954.41	14,545,954.41	4,153,953.34	0.00	0.00	4,153,953.34	18,699,907.75	18,699,907.75
414.4.1.00.00	Recargos	10,476,790.04	10,476,790.04	4,153,953.34	0.00	0.00	4,153,953.34	14,630,743.38	14,630,743.38
414.4.2.00.00	Multas	4,036,945.38	4,036,945.38	0.00	0.00	0.00	0.00	4,036,945.38	4,036,945.38
414.4.3.00.00	Honorarios y Gastos de Ejecución	32,218.99	32,218.99	0.00	0.00	0.00	0.00	32,218.99	32,218.99
414.9.0.00.00	OTROS DERECHOS	1,415,602.16	1,415,602.16	100,844.87	0.00	0.00	100,844.87	1,516,447.03	1,516,447.03
414.9.1.00.00	POR EXPEDICIÓN DE CERTIFICADO:	1,415,602.16	1,415,602.16	100,844.87	0.00	0.00	100,844.87	1,516,447.03	1,516,447.03
414.9.1.02.00	CONSTANCIAS Y CERTIFICACIONE	22,940.34	22,940.34	86,614.32	0.00	0.00	86,614.32	109,554.66	109,554.66
414.9.1.02.01	Constancias y Certificaciones Tasa C	16,705.83	16,705.83	86,614.32	0.00	0.00	86,614.32	103,320.15	103,320.15
414.9.1.02.02	Constancias y Certificaciones Tasa 1	6,234.51	6,234.51	0.00	0.00	0.00	0.00	6,234.51	6,234.51
414.9.1.04.00	SUPERVISIÓN DE OBRA	19,151.85	19,151.85	14,230.55	0.00	0.00	14,230.55	33,382.40	33,382.40
414.9.1.04.01	Supervisión de Obra Tasa 0 %	18,658.45	18,658.45	14,230.55	0.00	0.00	14,230.55	32,889.00	32,889.00
414.9.1.04.02	Supervisión de Obra Tasa 16 %	493.40	493.40	0.00	0.00	0.00	0.00	493.40	493.40
414.9.1.05.00	Suspensión Temporal	1,373,509.97	1,373,509.97	0.00	0.00	0.00	0.00	1,373,509.97	1,373,509.97
439.9.0.00.00	Otros Ingresos y Beneficios Varios	601,603.39	601,603.39	1,042,061.75	0.00	0.00	1,042,061.75	1,643,665.14	1,643,665.14
Total Derechos		650,413,678.78	650,413,678.78	6,567,276.86	0.00	0.00	6,557,276.86	656,970,955.64	656,970,955.64
Productos									
415.0.0.00.00	PRODUCTOS DE TIPO CORRIENTE	20,183,353.51	20,183,353.51	330,325.96	0.00	0.00	330,325.96	20,513,679.47	20,513,679.47
415.1.0.00.00	PRODUCTOS DERIVADOS DEL USO Y	2,099,443.83	2,099,443.83	330,325.96	0.00	0.00	330,325.96	2,429,769.79	2,429,769.79
415.1.1.00.00	RENDIMIENTOS DE CAPITAL	2,099,443.83	2,099,443.83	330,325.96	0.00	0.00	330,325.96	2,429,769.79	2,429,769.79
415.1.1.01.00	RENDIMIENTOS FINANCIEROS PRC	1,333,783.77	1,333,783.77	27,328.26	0.00	0.00	27,328.26	1,361,112.03	1,361,112.03
415.1.1.01.01	Rendimientos Financieros Cuentas C	1,007,098.13	1,007,098.13	27,328.26	0.00	0.00	27,328.26	1,034,426.39	1,034,426.39
415.1.1.01.02	Rendimientos Financieros Fondo de	326,685.64	326,685.64	0.00	0.00	0.00	0.00	326,685.64	326,685.64
415.1.1.02.00	RENDIMIENTOS FINANCIEROS COF	8,446.26	8,446.26	823.21	0.00	0.00	823.21	9,269.47	9,269.47
415.1.1.02.01	Rendimientos Financieros Programa	8,446.26	8,446.26	823.21	0.00	0.00	823.21	9,269.47	9,269.47
415.1.1.04.00	RENDIMIENTOS FINANCIEROS COF	757,213.80	757,213.80	302,174.49	0.00	0.00	302,174.49	1,059,388.29	1,059,388.29
415.1.1.04.01	Rendimientos Financieros Programa	419,803.92	419,803.92	19,702.44	0.00	0.00	19,702.44	439,506.36	439,506.36
415.1.1.04.02	Rendimientos Financieros Programa	187,382.45	187,382.45	0.00	0.00	0.00	0.00	187,382.45	187,382.45
415.1.1.04.03	Rendimientos Financieros Programa	9,616.40	9,616.40	0.00	0.00	0.00	0.00	9,616.40	9,616.40
415.1.1.04.04	Rendimientos Financieros Programa	31,680.25	31,680.25	0.00	0.00	0.00	0.00	31,680.25	31,680.25
415.1.1.04.05	Rendimientos Financieros Programa	56,165.40	56,165.40	174,084.04	0.00	0.00	174,084.04	230,249.44	230,249.44
415.1.1.04.06	Rendimientos Financieros Programa	52,565.38	52,565.38	108,388.01	0.00	0.00	108,388.01	160,953.39	160,953.39

ORGANISMO OPERADOR DE AGUA POTABLE, ALCANTARILLADO Y SANEAMIENTO DE MORELIA

AUMENTOS / DISMINUCIONES Y TRANSFERENCIAS



Período Inicial: **ENERO DE 2017** Centro Gasto: - Fondo: **== TODOS ==**
 Período Final: **JUNIO DE 2017** Programa: - Agrupación: -

Cuenta	Descripción Cuenta	Presupuesto Anual Modificado	Presupuesto Inicial A JUNIO	Ampliaciones Disminuciones	Transferencias	Adelantos DICIEMBRE del Período	Total Ampliaciones Transferencias	Presupuesto Final JUNIO	Presupuesto Anual Modificado
415.9.0.00.00	OTROS PRODUCTOS QUE GENERAN	18,083,909.68	18,083,909.68	0.00	0.00	0.00	0.00	18,083,909.68	18,083,909.68
415.9.1.00.00	FINANCIAMIENTO A USUARIOS	2,045,197.14	2,045,197.14	0.00	0.00	0.00	0.00	2,045,197.14	2,045,197.14
415.9.1.01.00	Intereses Moratorios	17,846.02	17,846.02	0.00	0.00	0.00	0.00	17,846.02	17,846.02
415.9.1.02.00	Intereses por Financiamiento	2,027,351.12	2,027,351.12	0.00	0.00	0.00	0.00	2,027,351.12	2,027,351.12
415.9.2.00.00	MATERIALES	3,991,412.21	3,991,412.21	0.00	0.00	0.00	0.00	3,991,412.21	3,991,412.21
415.9.2.01.00	Materiales para Tomas Domiciliares	2,806,001.85	2,806,001.85	0.00	0.00	0.00	0.00	2,806,001.85	2,806,001.85
415.9.2.03.00	Medidores	1,185,410.36	1,185,410.36	0.00	0.00	0.00	0.00	1,185,410.36	1,185,410.36
415.9.3.00.00	ROTURA Y REPARACIÓN DE PAVIME	11,741,769.56	11,741,769.56	0.00	0.00	0.00	0.00	11,741,769.56	11,741,769.56
415.9.3.01.00	Rotura y Reparación de Pavimento Tot	470,105.63	470,105.63	0.00	0.00	0.00	0.00	470,105.63	470,105.63
415.9.3.02.00	Rotura y Reparación de Pavimento De	11,271,663.93	11,271,663.93	0.00	0.00	0.00	0.00	11,271,663.93	11,271,663.93
415.9.4.00.00	Desasosles y Reparaciones	305,530.77	305,530.77	0.00	0.00	0.00	0.00	305,530.77	305,530.77
Total Productos		20,183,353.51	20,183,353.51	330,325.96	0.00	0.00	330,325.96	20,513,679.47	20,513,679.47
Aprovechamientos									
416.0.0.00.00	APROVECHAMIENTOS DE TIPO CORRI	322,656.55	322,656.55	967,763.81	0.00	0.00	967,763.81	1,290,420.36	1,290,420.36
416.9.0.00.00	OTROS APROVECHAMIENTOS	322,656.55	322,656.55	967,763.81	0.00	0.00	967,763.81	1,290,420.36	1,290,420.36
416.9.2.00.00	RECUPERACION DE COSTOS POR A	589.12	589.12	0.00	0.00	0.00	0.00	589.12	589.12
416.9.2.01.00	Bases de Licitación	589.12	589.12	0.00	0.00	0.00	0.00	589.12	589.12
416.9.3.00.00	Incapacidades delims	322,067.43	322,067.43	967,763.81	0.00	0.00	967,763.81	1,289,831.24	1,289,831.24
Total Aprovechamientos		322,656.55	322,656.55	967,763.81	0.00	0.00	967,763.81	1,290,420.36	1,290,420.36
Participaciones y Aportaciones									
421.3.1.02.00	RAMO 033 Programa Actual	0.00	0.00	0.00	0.00	0.00	0.00	0.00	0.00
421.3.2.00.00	PROGRAMA PRODDER	0.00	0.00	29,633,391.00	0.00	0.00	29,633,391.00	29,633,391.00	29,633,391.00
421.3.2.02.00	Convenio Federal PRODDER	0.00	0.00	29,633,391.00	0.00	0.00	29,633,391.00	29,633,391.00	29,633,391.00
421.3.4.02.00	Convenio Estatal APAZU	0.00	0.00	0.00	0.00	0.00	0.00	0.00	0.00
421.3.4.03.00	Convenio Estatal PROSANEAR	0.00	0.00	0.00	0.00	0.00	0.00	0.00	0.00
421.3.5.00.00	POGRAMA PROSANEAR	0.00	0.00	0.00	0.00	0.00	0.00	0.00	0.00
421.3.5.02.00	Convenio Federal PROSANEAR	0.00	0.00	2,917,258.00	0.00	0.00	2,917,258.00	2,917,258.00	2,917,258.00
421.3.6.01.00	Convenio Municipal PROAGUA APAU	0.00	0.00	0.00	0.00	0.00	0.00	0.00	0.00
421.3.6.02.00	Convenio Federal PROAGUA APAUR	0.00	0.00	0.00	0.00	0.00	0.00	0.00	0.00
421.3.6.03.00	Convenio Estatal PROAGUA APAUR	0.00	0.00	1,382,489.46	0.00	0.00	1,382,489.46	1,382,489.46	1,382,489.46
421.3.7.01.00	Convenio Federal Programa PRODI	0.00	0.00	947,727.71	0.00	0.00	947,727.71	947,727.71	947,727.71
Total Participaciones y Aportaciones		0.00	0.00	32,550,649.00	0.00	0.00	32,550,649.00	32,550,649.00	32,550,649.00



ORGANISMO OPERADOR DE AGUA POTABLE, ALCANTARILLADO Y SANEAMIENTO DE MORELIA

AUMENTOS / DISMINUCIONES Y TRANSFERENCIAS

Período Inicial: **ENERO DE 2017** Centro Gasto: - Fondo: **== TODOS ==**
 Período Final: **JUNIO DE 2017** Programa: - Agrupación: -

Cuenta	Descripción Cuenta	Presupuesto Anual Modificado	Presupuesto Inicial A JUNIO	Ampliaciones Disminuciones	Transferencias	Adelantos DICIEMBRE del Periodo	Total Ampliaciones Transferencias	Presupuesto Final JUNIO	Presupuesto Anual Modificado
Transferencias, Aportaciones, Subsidios									
422.3.2.00.00	Subsidios Municipales	24,000,000.00	24,000,000.00	4,224,200.00	0.00	0.00	4,224,200.00	28,224,200.00	28,224,200.00
439.1.1.01.00	Devolucion de Derechos Aprov.Aguas	0.00	0.00	0.00	0.00	0.00	0.00	0.00	0.00
Total Transferencias, Aportaciones, Subsidios		24,000,000.00	24,000,000.00	4,224,200.00	0.00	0.00	4,224,200.00	28,224,200.00	28,224,200.00
TOTAL INGRESOS		714,622,526.46	714,622,526.46	50,638,408.29	0.00	0.00	50,638,408.29	765,260,934.75	765,260,934.75
EGRESOS									
SIN AGRUPACIÓN									
123.0.0.00.00	BIENES INMUEBLES, INFRAESTRUCTU	250,000.00	250,000.00	62,963,887.77	0.00	0.00	62,963,887.77	63,213,887.77	63,213,887.77
123.6.0.00.00	CONSTRUCCIONES EN PROCESO EN	0.00	0.00	62,963,887.77	0.00	0.00	62,963,887.77	62,963,887.77	62,963,887.77
123.6.2.00.00	EDIFICACION NO HABITACIONAL EN	0.00	0.00	62,963,887.77	0.00	0.00	62,963,887.77	62,963,887.77	62,963,887.77
123.6.2.03.00	CONSTRUCCION DE OBRAS PARA	0.00	0.00	37,222,003.78	0.00	0.00	37,222,003.78	37,222,003.78	37,222,003.78
123.6.2.06.00	OTRAS CONSTRUCCIONES DE ING	0.00	0.00	22,045,874.68	0.00	0.00	22,045,874.68	22,045,874.68	22,045,874.68
124.0.0.00.00	BIENES MUEBLES	12,873,238.32	11,958,148.33	9,423,115.22	(570,000.00)	0.00	8,853,115.22	20,811,263.55	21,726,353.54
124.4.1.00.00	AUTOMÓVILES Y EQUIPO TERRESTE	4,104,113.19	4,104,113.19	0.00	0.00	0.00	4,104,113.19	4,104,113.19	4,104,113.19
124.4.2.00.00	CARROGERIAS Y REMOLQUES	314,022.50	314,022.50	0.00	0.00	0.00	314,022.50	314,022.50	314,022.50
124.6.9.00.00	OTROS EQUIPOS	4,010,000.00	3,094,910.01	9,423,115.22	0.00	0.00	9,423,115.22	12,518,025.23	13,433,115.22
125.0.0.00.00	ACTIVOS INTANGIBLES	2,221,761.68	2,221,761.68	0.00	0.00	0.00	2,221,761.68	2,221,761.68	2,221,761.68
127.0.0.00.00	ACTIVOS DIFERIDOS	0.00	0.00	3,354,105.38	0.00	0.00	3,354,105.38	3,354,105.38	3,354,105.38
127.1.0.00.00	ESTUDIOS, FORMULACIÓN Y EVALUA	0.00	0.00	3,354,105.38	0.00	0.00	3,354,105.38	3,354,105.38	3,354,105.38
127.1.2.00.00	ESTUDIOS, FORMULACIÓN Y EVALU	0.00	0.00	3,354,105.38	0.00	0.00	3,354,105.38	3,354,105.38	3,354,105.38
511.0.0.00.00	SERVICIOS PERSONALES	496,223,814.04	496,223,814.04	4,989,151.99	(2,466.74)	0.00	4,986,685.25	501,210,499.29	501,210,499.29
511.1.0.00.00	REMUNERACIONES AL PERSONAL DE	151,313,382.14	151,313,382.14	0.00	(94,541.00)	0.00	(94,541.00)	151,228,841.14	151,228,841.14
511.1.3.00.00	SUELDOS BASE AL PERSONAL PERI	151,313,382.14	151,313,382.14	0.00	(94,541.00)	0.00	(94,541.00)	151,228,841.14	151,228,841.14
511.2.0.00.00	REMUNERACIONES AL PERSONAL DE	16,268,137.50	16,268,137.50	0.00	32,425.45	0.00	32,425.45	16,300,562.95	16,300,562.95
511.2.1.00.00	HONORARIOS ASIMILABLES A SALA	717,248.34	717,248.34	0.00	0.00	0.00	0.00	717,248.34	717,248.34
511.2.2.00.00	SUELDO BASE AL PERSONAL EVENT	15,550,889.16	15,550,889.16	0.00	0.00	0.00	0.00	15,550,889.16	15,550,889.16
511.3.0.00.00	REMUNERACIONES ADICIONALES Y E	107,084,354.86	107,084,354.86	880,993.07	(3,875,413.51)	0.00	(2,994,420.44)	104,089,944.42	104,089,944.42
511.3.1.00.00	PRIMAS POR AÑOS DE SERVICIOS E	17,810,079.92	17,810,079.92	880,993.07	1,118,560.03	0.00	1,999,553.10	19,809,633.02	19,809,633.02
511.3.2.00.00	PRIMAS DE VACACIONES, DOMINICA	48,589,777.00	48,589,777.00	0.00	5,436.47	0.00	5,436.47	48,595,213.47	48,595,213.47
511.3.3.00.00	HORAS EXTRAORDINARIAS	24,745,498.89	24,745,498.89	0.00	(4,999,410.01)	0.00	(4,999,410.01)	19,746,088.88	19,746,088.88
511.3.4.00.00	COMPENSACIONES	15,939,009.05	15,939,009.05	0.00	0.00	0.00	0.00	15,939,009.05	15,939,009.05
511.4.0.00.00	SEGURIDAD SOCIAL	62,798,433.33	62,798,433.33	0.00	12,556.64	0.00	12,556.64	62,810,991.97	62,810,991.97
511.4.1.00.00	APORTACIONES DE SEGURIDAD SO	40,520,287.13	40,520,287.13	0.00	8,076.40	0.00	8,076.40	40,528,363.53	40,528,363.53

ORGANISMO OPERADOR DE AGUA POTABLE, ALCANTARILLADO Y SANEAMIENTO DE MORELIA

AUMENTOS / DISMINUCIONES Y TRANSFERENCIAS



Período Inicial: ENERO DE 2017 Centro Gasto: - Fondo: == TODOS ==
 Período Final: JUNIO DE 2017 Programa: - Agrupación: -

Cuenta	Descripción Cuenta	Presupuesto Anual Modificado	Presupuesto Inicial A JUNIO	Ampliaciones Disminuciones	Transferencias	Adelantos DICIEMBRE del Período	Total Ampliaciones Transferencias	Presupuesto Final JUNIO	Presupuesto Anual Modificado
511.4.2.00.00	APORTACIONES A FONDOS DE VIVI	15,267,005.59	15,267,005.59	0.00	3,201.60	0.00	3,201.60	15,270,207.19	15,270,207.19
511.4.3.00.00	APORTACIONES AL SISTEMA PARA I	6,107,004.08	6,107,004.08	0.00	1,280.64	0.00	1,280.64	6,108,284.72	6,108,284.72
511.4.4.00.00	APORTACIONES PARA SEGUROS	904,136.53	904,136.53	0.00	0.00	0.00	0.00	904,136.53	904,136.53
511.5.0.00.00	OTRAS PRESTACIONES SOCIALES Y	150,568,561.19	150,568,561.19	4,108,158.92	3,912,503.68	0.00	8,020,662.60	158,589,223.79	158,589,223.79
511.5.1.00.00	CUOTAS PARA EL FONDO DE AHORI	22,526,676.62	22,526,676.62	0.00	(18,653.57)	0.00	(18,653.57)	22,508,023.05	22,508,023.05
511.5.2.00.00	INDEMNIZACIONES	5,970,645.79	5,970,645.79	2,979,637.85	4,489,902.73	0.00	7,469,540.58	13,440,186.37	13,440,186.37
511.5.3.00.00	PRESTACIONES Y HABERES DE RET	6,878,243.04	6,878,243.04	0.00	0.00	0.00	0.00	6,878,243.04	6,878,243.04
511.5.4.00.00	PRESTACIONES CONTRACTUALES	114,811,119.50	114,811,119.50	1,107,487.82	(1,064,184.28)	0.00	23,303.54	114,834,423.04	114,834,423.04
511.5.4.01.00	PRESTACIONES ESTABLECIDAS PC	73,384,748.14	73,384,748.14	1,107,487.82	(1,109,783.26)	0.00	(2,295.44)	73,382,452.70	73,382,452.70
511.5.5.00.00	APOYOS A LA CAPACITACION DE LC	197,846.23	197,846.23	0.00	0.00	0.00	0.00	197,846.23	197,846.23
511.5.9.00.00	OTRAS PRESTACIONES SOCIALES Y	184,030.01	184,030.01	21,033.25	525,438.80	0.00	546,472.05	730,502.06	730,502.06
511.6.0.00.00	PAGO DE ESTIMULOS A SERVIDORES	8,190,935.02	8,190,935.02	0.00	0.00	0.00	0.00	8,190,935.02	8,190,935.02
512.0.0.00.00	MATERIALES Y SUMINISTROS	41,051,087.89	19,861,413.87	2,621,114.92	1,669,516.21	1,672,046.30	2,618,584.83	22,479,998.70	43,669,672.72
512.1.0.00.00	MATERIALES DE ADMINISTRACIÓN, E	1,368,024.82	651,227.76	0.00	108,149.45	86,001.34	22,148.11	673,375.87	1,390,172.93
512.1.1.00.00	MATERIALES, ÚTILES Y EQUIPOS MI	235,689.97	121,011.65	0.00	32,601.34	31,168.76	438.50	122,444.23	237,102.55
512.1.2.00.00	MATERIALES Y ÚTILES DE IMPRESIÓ	2,114.41	2,114.41	0.00	0.00	0.00	0.00	2,114.41	2,114.41
512.1.4.00.00	MATERIALES, ÚTILES Y EQUIPOS MI	960,951.43	438,405.62	0.00	75,922.89	50,182.58	25,740.41	464,146.03	976,691.84
512.1.5.00.00	MATERIAL IMPRESO E INFORMACIÓ	19,189.31	6,544.20	0.00	6,687.91	4,650.00	2,037.91	8,582.11	21,227.22
512.1.6.00.00	MATERIAL DE LIMPIEZA	160,059.70	83,151.88	0.00	(7,501.29)	0.00	(7,501.29)	75,650.59	152,598.41
512.2.0.00.00	ALIMENTOS Y UTENCILIOS	293,546.54	117,945.29	0.00	53,368.03	38,068.85	15,289.18	133,234.47	308,835.72
512.2.1.00.00	PRODUCTOS ALIMENTICIOS PARA P	290,616.20	115,014.95	0.00	52,950.61	38,068.85	14,881.76	129,896.71	305,497.96
512.2.3.00.00	UTENSILIOS PARA EL SERVICIO DE.	2,930.34	2,930.34	0.00	407.42	0.00	407.42	3,337.76	3,337.76
512.4.0.00.00	MATERIALES Y ARTÍCULOS DE CONS	13,452,389.78	6,577,830.98	0.00	1,006,299.57	1,054,962.87	(48,663.30)	6,529,167.68	13,403,726.48
512.4.1.00.00	PRODUCTOS MINERALES NO METÁL	1,998,905.95	914,134.26	0.00	167,436.13	190,812.91	(23,376.78)	890,757.48	1,975,529.17
512.4.2.00.00	CEMENTO Y PRODUCTOS DE CONC	1,988,190.89	928,108.37	0.00	243,660.96	239,424.74	4,236.22	932,344.59	1,982,426.91
512.4.4.00.00	MADERA Y PRODUCTOS DE MADER.	4,499.05	0.00	0.00	2,800.50	2,800.50	0.00	0.00	4,499.05
512.4.6.00.00	MATERIAL ELÉCTRICO Y ELECTRÓN	437,511.91	225,787.09	0.00	79,360.22	23,088.42	56,271.80	282,058.89	493,783.71
512.4.7.00.00	ARTÍCULOS METÁLICOS PARA LA CI	104,032.83	24,477.61	0.00	68,745.93	19,318.55	49,427.38	73,904.99	153,460.21
512.4.8.00.00	MATERIALES COMPLEMENTARIOS	4,342.05	4,342.05	0.00	6,093.88	0.00	6,093.88	10,435.93	10,435.93
512.4.9.00.00	OTROS MATERIALES Y ARTÍCULOS I	8,914,967.30	4,460,981.60	0.00	438,201.95	579,517.75	(141,315.80)	4,339,665.80	8,773,651.50
512.5.0.00.00	PRODUCTOS QUÍMICOS, FARMACEU	12,731,242.79	6,190,391.25	0.00	483.19	12,196.15	(11,732.96)	6,178,668.29	12,719,509.83
512.5.1.00.00	PRODUCTOS QUÍMICOS BÁSICOS	10,880,436.28	5,099,663.99	0.00	118,694.01	0.00	118,694.01	5,218,658.00	10,979,130.29
512.5.2.00.00	FERTILIZANTES, PESTICIDAS Y OTR	427.55	427.55	0.00	197.41	0.00	197.41	624.96	624.96
512.5.3.00.00	MEDICINAS Y PRODUCTOS FARMAC	146,536.74	62,540.91	0.00	11,246.15	0.00	(950.00)	61,590.91	145,586.74
512.5.4.00.00	MATERIALES, ACCESORIOS Y SUMI	14,833.13	1,801.98	0.00	0.00	0.00	0.00	1,801.98	14,833.13
512.5.5.00.00	MATERIALES, ACCESORIOS Y SUMI	425,342.25	176,627.69	0.00	62,899.19	0.00	62,899.19	239,526.88	488,241.44



ORGANISMO OPERADOR DE AGUA POTABLE, ALCANTARILLADO Y SANEAMIENTO DE MORELIA

AUMENTOS / DISMINUCIONES Y TRANSFERENCIAS

Período Inicial: **ENERO DE 2017** Centro Gasto: - Fondo: **== TODOS ==**
 Período Final: **JUNIO DE 2017** Programa: - Agrupación: -

Cuenta	Descripción Cuenta	Presupuesto Anual Modificado	Presupuesto Inicial A JUNIO	Ampliaciones Disminuciones	Transferencias	Adelantos DICIEMBRE del Periodo	Total Ampliaciones Transferencias	Presupuesto Final JUNIO	Presupuesto Anual Modificado
512.5.9.00.00	OTROS PRODUCTOS QUÍMICOS	1,283,866.84	849,029.25	0.00	(192,573.57)	0.00	(192,573.57)	656,455.68	1,091,083.27
512.6.0.00.00	COMBUSTIBLES, LUBRICANTES Y AD	7,930,662.70	3,527,033.10	2,621,114.92	(70,658.81)	64,028.03	2,486,427.06	6,013,460.18	10,417,009.78
512.6.1.00.00	COMBUSTIBLES, LUBRICANTES Y AI	7,930,662.70	3,527,033.10	2,621,114.92	(70,658.81)	64,028.03	2,486,427.06	6,013,460.18	10,417,009.78
512.7.0.00.00	VESTUARIO, BLANCOS, PRENDAS DE	1,029,572.64	959,976.88	0.00	(20,566.50)	16,587.06	(37,153.56)	922,823.32	992,419.08
512.7.1.00.00	VESTUARIO Y UNIFORMES	871,497.51	871,497.51	0.00	(27,620.73)	0.00	(27,620.73)	843,876.78	943,876.78
512.7.2.00.00	PRENDAS DE SEGURIDAD Y PROTEI	158,075.13	86,479.37	0.00	7,054.23	16,587.06	(9,532.83)	78,946.54	148,542.30
512.9.0.00.00	HERRAMIENTAS, REFACCIONES Y AC	4,245,728.62	1,837,008.61	0.00	592,471.28	400,201.00	192,270.28	2,029,278.89	4,437,998.90
512.9.1.00.00	HERRAMIENTAS MENORES	264,386.87	158,651.47	0.00	151,996.15	12,554.10	139,342.05	297,993.62	403,728.92
512.9.2.00.00	REFACCIONES Y ACCESORIOS MEN	92,181.30	29,982.05	0.00	3,781.00	3,477.76	303.24	30,285.29	92,484.54
512.9.3.00.00	REFACCIONES Y ACCESORIOS MEN	49,087.49	4,172.31	0.00	13,544.82	1,635.00	11,909.82	16,082.13	60,997.31
512.9.4.00.00	REFACCIONES Y ACCESORIOS MEN	131,143.39	77,932.86	0.00	(25,354.57)	3,205.72	(28,540.29)	49,392.57	102,603.10
512.9.5.00.00	REFACCIONES Y ACCESORIOS MEN	325.07	325.07	0.00	1,950.00	0.00	1,950.00	2,275.07	2,275.07
512.9.6.00.00	REFACCIONES Y ACCESORIOS MEN	1,998,822.58	892,728.09	0.00	85,130.78	94,819.10	(9,488.32)	883,239.77	1,989,334.26
512.9.8.00.00	REFACCIONES Y ACCESORIOS MEN	1,694,148.49	666,862.85	0.00	362,051.77	284,609.32	77,442.45	744,305.30	1,771,590.94
512.9.9.00.00	REFACCIONES Y ACCESORIOS MEN	15,633.43	6,353.91	0.00	(648.67)	0.00	(648.67)	5,705.24	14,984.76
513.0.0.00.00	SERVICIOS GENERALES	289,867,856.44	129,038,038.83	29,636,645.86	11,701,990.07	11,126,993.24	30,211,642.69	159,249,681.52	300,079,499.13
513.1.0.00.00	SERVICIOS BÁSICOS	71,728,144.60	34,432,835.29	7,118,865.11	2,956,296.74	2,993,120.88	7,082,041.17	41,514,876.46	78,810,185.77
513.1.1.00.00	ENERGÍA ELÉCTRICA	69,981,134.69	33,538,618.66	7,118,865.11	2,918,322.29	2,871,098.58	7,066,088.82	40,604,707.48	77,047,223.51
513.1.2.00.00	GAS	23,980.74	10,863.08	0.00	5,925.89	2,952.76	2,973.13	13,836.21	26,953.87
513.1.3.00.00	AGUA	21,733.26	1,117.34	0.00	2,152.66	1,321.86	831.00	1,948.34	22,564.26
513.1.4.00.00	TELEFONIA TRADICIONAL	527,857.61	257,318.84	0.00	11,076.82	11,076.82	0.00	257,318.84	527,857.61
513.1.5.00.00	TELEFONIA CELULAR	401,903.79	243,891.07	0.00	31,609.14	5,912.56	25,696.58	269,587.65	427,600.37
513.1.6.00.00	SERVICIOS DE TELECOMUNICACION	574,135.22	284,103.07	0.00	(26,816.14)	41.00	(26,857.14)	257,245.93	547,278.08
513.1.7.00.00	SERVICIOS DE ACCESO DE INTERNI	192,302.39	95,535.61	0.00	1,309.45	560.34	749.11	96,284.72	193,051.50
513.1.8.00.00	SERVICIOS POSTALES Y TELEGRÁF	3,576.96	631.84	0.00	2,142.71	156.96	1,985.75	2,617.59	5,562.71
513.1.9.00.00	SERVICIOS INTEGRALES Y OTROS S	1,519.94	755.78	0.00	10,573.92	0.00	10,573.92	11,329.70	12,083.86
513.2.0.00.00	SERVICIOS DE ARRENDAMIENTO	5,684,999.10	5,109,008.07	824,573.85	(2,613,141.71)	55,565.54	(1,844,133.40)	3,264,874.67	3,840,865.70
513.2.2.00.00	ARRENDAMIENTO DE EDIFICIOS	712,502.28	323,186.14	0.00	(5,853.27)	0.00	818,720.58	1,141,906.72	1,531,222.86
513.2.3.00.00	ARRENDAMIENTO DE MOBILIARIO Y	226,309.11	104,287.18	0.00	65,370.78	27,961.69	37,409.09	141,656.27	263,718.20
513.2.5.00.00	ARRENDAMIENTO DE QUIPO DE TR	4,616,766.31	4,560,427.66	0.00	(3,061,216.26)	27,603.85	(3,088,820.11)	1,491,607.55	1,527,946.20
513.2.6.00.00	ARRENDAMIENTO DE MAQUINARIA,	119,212.70	90,898.39	0.00	387,957.04	0.00	387,957.04	478,855.43	507,169.74
513.2.7.00.00	ARRENDAMIENTO DE ACTIVOS INT	10,208.70	10,208.70	0.00	0.00	0.00	0.00	10,208.70	10,208.70
513.2.9.00.00	OTROS ARRENDAMIENTOS	0.00	0.00	0.00	600.00	0.00	600.00	600.00	600.00
513.3.0.00.00	SERVICIOS PROFESIONALES, CIENTI	12,304,567.53	6,370,113.74	15,348,482.03	418,002.10	648,861.10	15,117,633.03	21,487,746.77	27,422,190.56
513.3.1.00.00	SERVICIOS LEGALES, DE CONTABIL	5,464,728.04	3,484,930.38	11,072,596.54	117,408.52	518,760.45	10,671,244.61	14,156,174.99	18,131,972.65
513.3.2.00.00	SERVICIOS DE DISEÑO, ARQUITECT	565,310.95	10,213.31	0.00	113,130.80	0.00	113,130.80	123,344.11	678,441.75



ORGANISMO OPERADOR DE AGUA POTABLE, ALCANTARILLADO Y SANEAMIENTO DE MORELIA

AUMENTOS / DISMINUCIONES Y TRANSFERENCIAS

Período Inicial: **ENERO DE 2017** Centro Gasto: - Fondo: == TODOS ==
 Período Final: **JUNIO DE 2017** Programa: - Agrupación: -

Cuenta	Descripción Cuenta	Presupuesto Anual Modificado	Presupuesto Inicial A JUNIO	Ampliaciones Disminuciones	Transferencias	Adelantos DICIEMBRE del Período	Total Ampliaciones Transferencias	Presupuesto Final JUNIO	Presupuesto Anual Modificado
513.3.3.00.00	SERVICIOS DE CONSULTORIA ADMII	1,373,071.93	691,514.59	4,275,865.49	22,525.45	0.00	4,298,420.94	4,989,835.53	5,871,492.77
513.3.4.00.00	SERVICIOS DE CAPACITACIÓN	0.00	0.00	0.00	25,100.00	0.00	25,100.00	25,100.00	25,100.00
513.3.6.00.00	SERVICIOS DE APOYO ADMINISTRATIVO	508,055.15	222,370.33	0.00	78,468.55	68,888.01	8,560.55	230,950.88	516,635.70
513.3.8.00.00	SERVICIO DE VIGILANCIA	4,397,391.56	1,961,065.13	0.00	61,368.77	60,212.64	1,156.13	1,962,241.28	4,396,547.99
513.4.0.00.00	SERVICIOS FINANCIEROS, BANCARIC	4,973,015.75	1,904,864.94	0.00	248,570.45	207,856.52	40,713.93	1,945,578.87	5,013,729.68
513.4.1.00.00	SERVICIOS FINANCIEROS Y BANCAR	2,169,863.75	931,113.03	0.00	195,073.70	205,706.52	(10,632.82)	920,480.21	2,159,250.93
513.4.1.02.00	COMISIONES BANCARIAS	1,974,283.73	931,113.03	0.00	195,073.70	205,706.52	(10,632.82)	920,480.21	1,963,650.91
513.4.3.00.00	SERVICIOS DE RECAUDACIÓN, TRAF	1,344,040.03	710,265.58	0.00	0.00	0.00	0.00	710,265.58	1,344,040.03
513.4.4.00.00	SEGUROS DE RESPONSABILIDAD P	103,053.65	103,053.65	0.00	0.00	0.00	0.00	103,053.65	103,053.65
513.4.5.00.00	SEGURO DE BIENES PATRIMONIALE	931,929.19	0.00	0.00	0.00	0.00	0.00	0.00	931,929.19
513.4.5.01.00	SEGUROS DE BIENES PATRIMONIA	931,929.19	0.00	0.00	0.00	0.00	0.00	0.00	931,929.19
513.4.7.00.00	FLETES Y MANIOBRAS	424,109.13	160,432.68	0.00	0.00	0.00	0.00	0.00	424,109.13
513.5.0.00.00	SERVICIOS DE INSTALACIÓN, REPAR	119,534,428.86	53,373,527.61	6,122,248.79	4,364,912.25	2,003,050.82	8,484,110.22	61,857,637.93	128,018,539.08
513.5.1.00.00	CONSERVACIÓN Y MANTENIMIENTOC	371,362.99	21,676.86	468,577.14	(161,306.99)	327,114.06	(19,843.86)	1,832.98	351,538.51
513.5.2.00.00	INSTALACIÓN, REPARACIÓN Y MAN	64,915.36	15,221.89	0.00	1,166.48	348.52	816.96	17,038.85	65,732.32
513.5.3.00.00	INSTALACIÓN, REPARACIÓN Y MAN	255.93	0.00	0.00	15,910.00	0.00	15,910.00	15,910.00	16,165.33
513.5.4.00.00	INSTALACIÓN, REPARACIÓN Y MAN	57,941.48	15,258.68	0.00	146,735.70	42,882.80	104,052.90	119,311.58	161,694.38
513.5.5.00.00	REPARACIÓN Y MANTENIMIENTO DE	1,977,158.59	842,960.99	0.00	121,447.26	70,305.56	91,141.70	894,102.69	2,028,300.29
513.5.6.00.00	INSTALACION, REPARACION Y MAN	3,645,396.11	2,075,727.46	0.00	2,743,134.19	19,972.50	2,723,161.69	4,798,888.15	6,368,557.80
513.5.7.00.00	SERVICIOS DE LIMPIEZA Y MANEJO	113,407,288.42	50,999,741.20	5,653,671.65	1,491,517.81	1,542,828.38	5,602,563.08	56,002,304.28	119,009,831.50
513.5.8.00.00	SERVICIOS DE JARDINERIA Y FUMIG	10,111.18	1,940.53	0.00	6,307.77	0.00	6,307.77	8,248.30	16,418.95
513.6.0.00.00	SERVICIOS DE COMUNICACIÓN SOCI	313,098.66	86,227.02	222,466.08	765,674.62	168,163.11	819,977.59	906,204.61	1,133,016.25
513.6.2.00.00	DIFUSIÓN POR RADIO, TELEVISIÓN	224,978.53	67,872.70	222,466.08	753,233.91	157,105.83	818,594.16	886,466.86	1,043,572.69
513.6.9.00.00	OTROS SERVICIOS DE INFORMACIÓ	88,060.13	18,354.32	0.00	12,440.71	11,057.28	1,383.43	19,737.75	89,443.56
513.7.0.00.00	SERVICIOS DE TRASLADO Y VIÁTICO	449,177.04	130,269.10	0.00	15,912.67	1,848.39	14,064.28	144,333.38	483,241.32
513.7.1.00.00	PASAJES AÉREOS	97,010.01	4,286.50	0.00	6,913.86	0.00	6,913.86	11,199.36	103,923.87
513.7.2.00.00	PASAJES TERRESTRES	158,276.49	54,463.51	0.00	10,119.78	1,848.39	8,271.39	72,734.90	166,547.88
513.7.5.00.00	VIÁTICOS EN EL PAÍS	190,576.32	58,205.87	0.00	(1,343.98)	0.00	56,861.89	56,861.89	189,232.34
513.7.6.00.00	VIÁTICOS EN EL EXTRANJERO	3,314.22	3,314.22	0.00	223.01	0.00	223.01	3,537.23	3,537.23
513.8.0.00.00	SERVICIOS OFICIALES	31,865.52	0.00	0.00	8,400.00	5,400.00	3,000.00	3,000.00	34,865.52
513.8.2.00.00	GASTOS DE ORDEN SOCIAL Y CULT	0.00	0.00	0.00	6,000.00	0.00	6,000.00	6,000.00	6,000.00
513.8.3.00.00	CONGRESOS Y CONVENCIONES	31,865.52	0.00	0.00	2,400.00	5,400.00	(3,000.00)	(3,000.00)	28,865.52
513.9.0.00.00	OTROS SERVICIOS GENERALES	54,848,629.38	27,681,193.06	0.00	5,537,362.95	5,043,127.08	494,235.87	28,125,428.93	65,342,865.25
513.9.2.00.00	IMPUESTOS Y DERECHOS	45,745,696.01	23,676,861.47	0.00	3,708,210.73	3,748,140.06	(39,929.33)	23,636,932.14	45,705,766.68
513.9.4.00.00	SENTENCIAS Y RESOLUCIONES POI	0.00	0.00	0.00	2,563.52	0.00	2,563.52	2,563.52	2,563.52
513.9.5.00.00	PENAS, MULTAS, ACCESORIOS Y AL	1,707,014.52	763.95	0.00	924,772.11	931,210.57	(6,438.46)	(5,674.51)	1,700,576.06

ORGANISMO OPERADOR DE AGUA POTABLE, ALCANTARILLADO Y SANEAMIENTO DE MORELIA

AUMENTOS / DISMINUCIONES Y TRANSFERENCIAS



Período Inicial: **ENERO DE 2017** Centro Gasto: - Fondo: **== TODOS ==**
 Período Final: **JUNIO DE 2017** Programa: - Agrupación: -

Cuenta	Descripción Cuenta	Presupuesto Anual Modificado	Presupuesto Inicial A JUNIO	Ampliaciones Disminuciones	Transferencias	Adelantos DICIEMBRE del Periodo	Total Ampliaciones Transferencias	Presupuesto Final JUNIO	Presupuesto Anual Modificado
513.9.6.00.00	OTROS GASTOS POR RESPONSABILIDAD	6,542.46	3,460.63	0.00	0.00	0.00	0.00	3,460.63	6,542.46
513.9.8.00.00	IMPUESTOS SOBRE NÓMINA Y OTRAS	6,510,939.09	3,466,603.86	0.00	28,643.35	0.00	28,643.35	3,495,247.21	6,539,592.44
513.9.9.00.00	OTROS SERVICIOS GENERALES	878,437.30	483,473.15	0.00	873,173.24	363,776.45	509,396.79	992,869.94	1,387,834.09
522.0.0.00.00	TRANSFERENCIAS AL RESTO DEL SECTOR	2,315,234.44	2,315,234.44	0.00	(720.00)	0.00	(720.00)	2,314,514.44	2,314,514.44
523.0.0.00.00	SUBSIDIOS Y SUBVENCIONES	4,102,009.36	2,853,925.56	8,405,917.51	(2,364.72)	0.00	8,403,552.79	11,257,478.35	12,505,962.15
524.0.0.00.00	AYUDAS SOCIALES	1,692,822.51	1,481,675.96	0.00	2,364.72	0.00	2,364.72	1,484,040.68	1,695,187.23
524.1.0.00.00	AYUDAS SOCIALES A PERSONAS	284,252.02	48,776.26	0.00	38,534.45	0.00	38,534.45	87,310.71	322,786.47
524.1.1.00.00	AYUDAS SOCIALES A PERSONAS	284,252.02	48,776.26	0.00	38,534.45	0.00	38,534.45	87,310.71	322,786.47
524.4.0.00.00	AYUDAS SOCIALES POR DESASTRES	1,408,570.49	1,432,899.70	0.00	(36,169.73)	0.00	(36,169.73)	1,396,729.97	1,372,400.76
528.0.0.00.00	DONATIVOS	0.00	0.00	0.00	720.00	0.00	720.00	720.00	720.00
569.0.0.00.00	OTROS GASTOS	28,441.65	5,738.02	0.00	0.00	0.00	0.00	5,738.02	28,441.65
Total SIN AGRUPACIÓN		830,626,266.33	666,209,750.73	121,393,938.65	12,799,039.54	12,799,039.54	121,393,938.65	787,603,689.38	952,020,204.98
SERVICIOS PERSONALES									
511.1.3.01.00	Sueldos Base al Personal de Confianza	25,293,902.61	25,293,902.61	0.00	(84,541.00)	0.00	(84,541.00)	25,209,361.61	25,209,361.61
511.1.3.02.00	Sueldos Base al Personal Sindicalizado	126,019,479.53	126,019,479.53	0.00	0.00	0.00	0.00	126,019,479.53	126,019,479.53
511.2.1.01.00	Honorarios Asimilables a Salarios	717,248.34	717,248.34	0.00	0.00	0.00	0.00	717,248.34	717,248.34
511.2.2.01.00	Sueldos Personal Eventual Confianza	3,199,321.20	3,199,321.20	0.00	38,053.71	0.00	38,053.71	3,237,374.91	3,237,374.91
511.2.2.02.00	Sueldos Personal Eventual Sindicalizado	12,351,567.96	12,351,567.96	0.00	(5,628.26)	0.00	(5,628.26)	12,345,939.70	12,345,939.70
511.3.1.01.00	Prima Quinquenal por Años de Servicio	16,245,056.85	16,245,056.85	0.00	(274,152.29)	0.00	(274,152.29)	15,970,904.56	15,970,904.56
511.3.1.04.00	Prima de Antigüedad	1,565,023.07	1,565,023.07	880,993.07	1,392,712.32	0.00	2,273,705.39	3,838,728.46	3,838,728.46
511.3.2.01.00	Prima Vacacional	16,845,301.70	16,845,301.70	0.00	0.00	0.00	0.00	16,845,301.70	16,845,301.70
511.3.2.02.00	Prima Dominical	1,281,515.68	1,281,515.68	0.00	0.00	0.00	0.00	1,281,515.68	1,281,515.68
511.3.2.03.00	Aguiñaldo o Gratificación de Fin de Año	30,462,959.62	30,462,959.62	0.00	5,436.47	0.00	5,436.47	30,468,396.09	30,468,396.09
511.3.3.01.00	Tiempo Extra Personal Permanente	24,745,498.89	24,745,498.89	0.00	(4,999,946.57)	0.00	(4,999,946.57)	19,745,552.32	19,745,552.32
511.3.3.02.00	Tiempo Extra Personal Eventual	0.00	0.00	0.00	536.56	0.00	536.56	536.56	536.56
511.3.4.04.00	Compensaciones por Servicios Eventuales	2,477,240.05	2,477,240.05	0.00	0.00	0.00	0.00	2,477,240.05	2,477,240.05
511.3.4.07.00	Compensaciones Adicionales por Servicios	13,461,769.00	13,461,769.00	0.00	6,059.40	0.00	6,059.40	13,467,828.40	13,467,828.40
511.4.1.03.00	Aportaciones al Seguro de Cesantía e Invalidez	31,050,957.00	31,050,957.00	0.00	0.00	0.00	0.00	31,050,957.00	31,050,957.00
511.4.1.05.00	Aportaciones al Seguro de Cesantía e Invalidez	9,469,330.13	9,469,330.13	0.00	0.00	0.00	0.00	9,469,330.13	9,469,330.13
511.4.2.02.00	Aportaciones al Sistema de Ahorro para el Seguro de Vida del P	15,267,005.59	15,267,005.59	0.00	2,017.00	0.00	2,017.00	15,270,022.59	15,270,022.59
511.4.3.01.00	Cuentas para el Seguro de Ahorro para el Seguro de Vida del P	6,107,004.08	6,107,004.08	0.00	1,280.64	0.00	1,280.64	6,108,284.72	6,108,284.72
511.4.4.01.00	Cuentas para el Fondo de Ahorro del P	904,136.53	904,136.53	0.00	0.00	0.00	0.00	904,136.53	904,136.53
511.5.1.01.00	Cuentas para el Fondo de Ahorro del P	22,526,676.62	22,526,676.62	0.00	(18,653.57)	0.00	(18,653.57)	22,508,023.05	22,508,023.05
511.5.2.02.00	Pago de Liquidaciones	5,970,645.79	5,970,645.79	2,979,637.85	4,489,902.73	0.00	7,469,540.58	13,440,186.37	13,440,186.37

ORGANISMO OPERADOR DE AGUA POTABLE, ALCANTARILLADO Y SANEAMIENTO DE MORELIA



AUMENTOS / DISMINUCIONES Y TRANSFERENCIAS

Período Inicial: ENERO DE 2017 Centro Gasto: - Fondo: == TODOS ==
 Período Final: JUNIO DE 2017 Programa: - Agrupación: -

Cuenta	Descripción Cuenta	Presupuesto Anual Modificado	Presupuesto Inicial A JUNIO	Ampliaciones Disminuciones	Transferencias	Adelantos DICIEMBRE del Periodo	Total Ampliaciones Transferencias	Presupuesto Final JUNIO	Presupuesto Anual Modificado
511.5.3.01.00	Prestaciones de Retiro	6,878,243.04	6,878,243.04	0.00	0.00	0.00	0.00	6,878,243.04	6,878,243.04
511.5.4.01.01	Prestaciones Clausula IX	67,469,831.76	67,469,831.76	0.00	(1,117,527.23)	0.00	(1,117,527.23)	66,352,304.53	66,352,304.53
511.5.4.01.02	Días Economicos	2,331,453.38	2,331,453.38	0.00	7,743.97	0.00	7,743.97	2,339,197.35	2,339,197.35
511.5.4.01.03	Uniformes	3,583,463.00	3,583,463.00	0.00	0.00	0.00	0.00	3,583,463.00	3,583,463.00
511.5.4.01.06	Bonificación del Servicio de Agua, Al	0.00	0.00	1,107,487.82	0.00	0.00	1,107,487.82	1,107,487.82	1,107,487.82
511.5.4.04.00	Ayuda Escolar	78,800.00	78,800.00	0.00	0.00	0.00	0.00	78,800.00	78,800.00
511.5.4.05.00	Apoyo Familiar	19,022,526.93	19,022,526.93	0.00	3,552.04	0.00	3,552.04	19,026,078.97	19,026,078.97
511.5.4.06.00	Dotación de Anteojos y Servicio Dent	39,029.73	39,029.73	0.00	0.00	0.00	0.00	39,029.73	39,029.73
511.5.4.07.00	Apoyo para Superacion	5,005,928.13	5,005,928.13	0.00	994.75	0.00	994.75	5,006,922.88	5,006,922.88
511.5.4.08.00	Subsidios por Incapacidad	2,297,851.17	2,297,851.17	0.00	21,112.19	0.00	21,112.19	2,318,963.36	2,318,963.36
511.5.4.09.00	Despensas	14,982,235.40	14,982,235.40	0.00	0.00	0.00	0.00	14,982,235.40	14,982,235.40
511.5.5.01.00	Apoyos a la Capacitacion de los Servi	171,096.69	171,096.69	0.00	0.00	0.00	0.00	171,096.69	171,096.69
511.5.5.02.00	Becas Educativas	26,749.54	26,749.54	0.00	0.00	0.00	0.00	26,749.54	26,749.54
511.5.9.01.00	OTRAS PRESTACIONES	0.00	0.00	21,033.25	525,438.80	0.00	546,472.05	546,472.05	546,472.05
511.5.9.01.05	Vacaciones Pagadas	0.00	0.00	21,033.25	525,438.80	0.00	546,472.05	546,472.05	546,472.05
511.5.9.06.00	Pagos por Defunción	184,030.01	184,030.01	0.00	0.00	0.00	0.00	184,030.01	184,030.01
511.6.1.00.00	Premios de Puntualidad	8,190,935.02	8,190,935.02	0.00	0.00	0.00	0.00	8,190,935.02	8,190,935.02
Total SERVICIOS PERSONALES		8,190,935.02	8,190,935.02	0.00	0.00	0.00	0.00	8,190,935.02	8,190,935.02
MATERIALES Y SUMINISTROS									
512.1.1.01.00	Materiales y Utiles de Oficina	195,691.18	95,156.96	0.00	29,621.70	31,168.76	(1,547.06)	93,609.90	194,144.12
512.1.1.02.00	Material para Estudios y Proyectos	39,978.79	25,854.69	0.00	2,979.64	0.00	2,979.64	28,834.33	42,958.43
512.1.2.01.00	Material de Impresión, Fotocopiado y I	2,114.41	2,114.41	0.00	438.50	0.00	438.50	2,552.91	2,552.91
512.1.4.01.00	Materiales y Utiles para el Procesamie	950,951.43	438,405.62	0.00	75,922.99	50,182.58	25,740.41	464,146.03	976,691.84
512.1.5.01.00	Material de Apoyo Informatico	10,028.52	6,544.20	0.00	2,037.91	0.00	2,037.91	8,582.11	12,066.43
512.1.5.03.00	Material de Fotografía, Cinematografí	9,160.79	0.00	0.00	4,650.00	4,650.00	0.00	0.00	9,160.79
512.1.6.01.00	Material de Limpieza	160,099.70	83,151.88	0.00	(7,501.29)	0.00	(7,501.29)	75,650.59	152,598.41
512.2.1.03.00	Productos Alimenticios para el Person	46,898.56	2,495.06	0.00	31,470.23	14,364.62	17,105.61	19,600.87	64,005.17
512.2.1.04.00	Productos Alimenticios para el Person	243,716.64	112,519.89	0.00	19,433.07	23,704.23	(4,271.16)	108,248.73	239,445.48
512.2.1.06.00	Productos Alimenticios para el Person	0.00	0.00	0.00	2,047.31	0.00	2,047.31	2,047.31	2,047.31
512.2.3.01.00	Utensilios para el Servicio de Alimento	2,930.34	2,930.34	0.00	407.42	0.00	407.42	3,337.76	3,337.76
512.4.1.01.00	Productos Minerales no Metafílicos	1,996,905.95	914,134.26	0.00	167,436.13	190,812.91	(23,376.78)	890,757.48	1,975,529.17
512.4.2.01.00	Cemento y Productos de Concreto	1,988,190.69	923,108.37	0.00	243,660.96	239,424.74	4,236.22	932,344.59	1,992,426.91
512.4.4.01.00	Madera y Productos de Madera	4,439.05	0.00	0.00	2,800.50	2,800.50	0.00	0.00	4,439.05
512.4.6.01.00	Material Eléctrico y Electrónico	437,511.91	225,787.09	0.00	79,360.22	23,088.42	56,271.80	282,058.89	493,783.71



ORGANISMO OPERADOR DE AGUA POTABLE, ALCANTARILLADO Y SANEAMIENTO DE MORELIA
AUMENTOS / DISMINUCIONES Y TRANSFERENCIAS

Periodo Inicial: **ENERO DE 2017** Centro Gasto: - Fondo: **== TODOS ==**
 Periodo Final: **JUNIO DE 2017** Programa: - Agrupación: -

Cuenta	Descripción Cuenta	Presupuesto Anual Modificado	Presupuesto Inicial A JUNIO	Ampliaciones Disminuciones	Transferencias	Adelantos DICIEMBRE del Periodo	Total Ampliaciones Transferencias	Presupuesto Final JUNIO	Presupuesto Anual Modificado
512.4.7.01.00	Artículos Metálicos para la Construcción	104,032.83	24,477.61	0.00	68,745.93	19,318.55	49,427.38	73,904.99	153,480.21
512.4.8.01.00	Materiales Complementarios	4,342.05	4,342.05	0.00	6,093.88	0.00	6,093.88	10,435.93	10,435.93
512.4.9.01.00	Otros Materiales y Artículos de Constr	225,920.72	114,474.89	0.00	63,631.05	30,187.76	33,443.29	147,918.18	259,364.01
512.4.9.02.00	Material para Agua Potable	8,120,095.63	4,093,215.99	0.00	310,901.12	510,335.44	(199,434.32)	3,893,781.67	7,920,661.21
512.4.9.03.00	Material para Alcantarillado Sanitario	562,866.14	271,756.96	0.00	63,669.78	38,994.55	24,675.23	286,432.19	567,541.37
512.4.9.04.00	Material para Mantenimiento de Colect	706.01	706.01	0.00	(224.20)	0.00	(224.20)	481.81	481.81
512.4.9.05.00	Material para Mantenimiento de Drenaje	5,378.90	827.75	0.00	224.20	0.00	224.20	1,051.95	5,603.10
512.5.1.01.00	Productos Químicos Básicos	54,516.05	0.00	0.00	0.00	0.00	0.00	0.00	54,516.05
512.5.1.02.00	Productos Químicos para Potabilización	9,931,943.74	4,666,590.23	0.00	64,547.77	0.00	64,547.77	4,761,138.00	9,996,491.51
512.5.1.03.00	Productos Químicos para Tratamiento	873,976.49	403,373.76	0.00	54,146.24	0.00	54,146.24	457,520.00	928,122.73
512.5.2.01.00	Plaguicidas, Abonos y Fertilizantes	427.55	427.55	0.00	197.41	0.00	197.41	624.96	624.96
512.5.3.01.00	Medicinas y Productos Farmacéuticos	146,536.74	62,540.91	0.00	11,246.15	12,196.15	(950.00)	61,590.91	145,586.74
512.5.4.01.00	Material, Accesorios y Suministros Mé	14,833.13	1,801.86	0.00	0.00	0.00	0.00	1,801.86	14,833.13
512.5.5.01.00	Materiales, Accesorios y Suministros c	425,342.25	176,627.89	0.00	62,899.19	0.00	62,899.19	239,526.88	488,241.44
512.5.9.01.00	Otros Productos Químicos	1,263,666.84	849,029.25	0.00	(192,573.57)	0.00	(192,573.57)	656,455.68	1,091,093.27
512.6.1.02.00	Combustibles, Lubricantes y Aditivos f	7,878,865.05	3,430,256.66	2,621,114.92	(81,560.56)	64,029.03	2,475,505.33	5,965,761.99	10,354,360.38
512.6.1.05.00	Combustibles, Lubricantes y Aditivos f	51,697.65	36,776.44	0.00	10,921.75	0.00	10,921.75	47,698.19	62,619.40
512.7.1.01.00	Vestuario y Uniformes	871,497.51	871,497.51	0.00	(27,620.73)	0.00	(27,620.73)	843,876.78	843,876.78
512.7.2.01.00	Prendas de Protección Personal	82,235.11	48,134.15	0.00	19,923.84	3,211.13	16,712.71	64,846.86	98,947.82
512.7.2.02.00	Materiales Preventivos y de Señalamie	75,840.02	40,345.22	0.00	(12,869.61)	13,375.93	(26,245.54)	14,099.68	49,594.48
512.9.1.01.00	Herramientas Menores	264,366.87	158,651.47	0.00	151,936.15	12,654.10	139,342.05	297,993.52	403,728.92
512.9.2.01.00	Refacciones y Accesorios Menores de	92,181.30	29,982.05	0.00	3,781.00	3,477.76	303.24	30,285.29	92,484.54
512.9.3.01.00	Refacciones y Accesorios Menores de	49,087.49	4,172.31	0.00	13,544.82	1,635.00	11,909.82	16,062.13	60,997.31
512.9.4.01.00	Refacciones y Accesorios para Equip	131,143.39	77,932.86	0.00	(26,334.57)	3,205.72	(23,540.29)	49,392.57	102,603.10
512.9.5.01.00	Refacciones y Accesorios Menores de	325.07	325.07	0.00	1,960.00	0.00	1,960.00	2,275.07	2,275.07
512.9.6.01.00	Refacciones y Accesorios Menores de	1,996,822.58	892,728.09	0.00	85,130.78	94,619.10	(9,488.32)	883,239.77	1,989,334.26
512.9.8.01.00	Refacciones y Accesorios Menores de	499,242.35	225,461.14	0.00	163,717.75	82,137.61	81,580.14	307,041.28	580,822.49
512.9.8.02.00	Refacciones Menores para Plantas Po	111,879.04	9,521.18	0.00	12,039.11	76.45	11,962.56	21,483.84	123,841.70
512.9.8.03.00	Refacciones Menores para Pozos Pro	1,080,026.67	490,801.13	0.00	181,858.41	200,474.23	(18,615.82)	412,185.31	1,061,410.85
512.9.8.04.00	Refacciones Menores para Plantas Tr	3,000.43	1,079.40	0.00	4,436.50	1,921.03	2,515.47	3,594.87	5,515.90
512.9.9.01.00	Refacciones y Accesorios Menores Ot	15,633.43	6,353.91	0.00	(648.67)	0.00	(648.67)	5,705.24	14,984.76
Total MATERIALES Y SUMINISTROS		41,051,087.89	19,861,413.87	2,621,114.92	1,669,516.21	1,672,046.30	2,618,584.83	22,478,998.70	43,669,672.72

SERVICIOS GENERALES

513.1.1.01.00 Servicio de Energía Eléctrica 69,961,134.69

7,118,665.11

2,971,098.58

7,066,088.82

40,604,707.48

71,047,223.51

ORGANISMO OPERADOR DE AGUA POTABLE, ALCANTARILLADO Y SANEAMIENTO DE MORELIA

AUMENTOS / DISMINUCIONES Y TRANSFERENCIAS



Período Inicial: ENERO DE 2017 Centro Gasto: - Fondo: == TODOS ==
 Período Final: JUNIO DE 2017 Programa: - Agrupación: -

Cuenta	Descripción Cuenta	Presupuesto Anual Modificado	Presupuesto Inicial A JUNIO	Ampliaciones Disminuciones	Transferencias	Adelantos DICIEMBRE del Periodo	Total Ampliaciones Transferencias	Presupuesto Final JUNIO	Presupuesto Anual Modificado
513.1.2.01.00	Servicios de Gas	23,980.74	10,863.08	0.00	5,925.88		2,973.13	13,836.21	26,953.87
513.1.3.01.00	Servicio de Agua	21,738.26	1,117.94	0.00	2,152.66		831.00	1,948.34	22,564.26
513.1.4.01.00	Servicio de Telefonía Convencional	527,857.61	257,318.84	0.00	11,076.82		0.00	257,318.84	527,857.61
513.1.5.01.00	Servicio de Telefonía Celular	401,903.79	243,891.07	0.00	31,609.14		25,696.58	269,597.65	427,600.37
513.1.5.01.00	Servicios de Radiolocalización	574,135.22	284,103.07	0.00	(26,816.14)		(26,857.14)	257,245.93	547,278.08
513.1.7.01.00	Servicios de Conducción de Señales /	192,302.39	95,635.61	0.00	1,309.45		749.11	96,284.72	193,051.50
513.1.8.01.00	Servicio Postal	3,576.96	631.84	0.00	2,142.71		1,985.75	2,617.58	5,562.71
513.1.9.02.00	Contratación de Otros Servicios	1,519.94	755.78	0.00	10,573.92		10,573.92	11,329.70	12,093.86
513.2.2.01.00	Arrendamiento de Edificios y Locales	712,502.28	323,188.14	824,573.85	(5,853.27)		818,720.58	1,141,906.72	1,531,222.86
513.2.3.03.00	Arrendamiento de Fotocopiadoras	226,309.11	104,287.18	0.00	65,370.78		37,409.09	141,696.27	283,718.20
513.2.5.02.00	Arrendamiento de Vehículos Terrestre	4,490,269.74	4,490,269.74	0.00	(3,129,637.22)		(3,129,637.22)	1,360,632.52	1,360,632.52
513.2.5.03.00	Arrendamiento de Vehículos Terrestre	119,419.03	90,157.92	0.00	88,420.96		40,817.11	130,975.03	160,236.14
513.2.5.05.00	Arrendamiento de Vehículos Terrestre	7,077.54	0.00	0.00	0.00		0.00	0.00	7,077.54
513.2.6.01.00	Arrendamiento de Maquinaria y Equip	119,212.70	90,898.39	0.00	387,957.04		387,957.04	478,855.43	507,199.74
513.2.7.01.00	Patentes, Regalías y Otros	10,208.70	10,208.70	0.00	0.00		0.00	10,208.70	10,208.70
513.2.9.04.00	Herramientas de Trabajo	0.00	0.00	0.00	600.00		600.00	600.00	600.00
513.3.1.01.00	Asesorías Asociadas a Convenios, Tr	2,241,811.78	1,623,396.29	10,170,925.70	468,783.94		10,444,710.88	12,068,107.17	12,686,522.66
513.3.1.04.00	Otras Asesorías para la Operación de	2,708,697.97	1,575,711.42	841,670.84	(1,054,231.15)		(212,560.31)	1,463,151.11	2,486,137.66
513.3.1.05.00	Servicios Relacionados con Procedimi	9,766.46	9,132.53	0.00	4,000.00		4,000.00	13,132.53	13,766.46
513.3.1.06.00	Auditorías, Dictámenes Fiscales y de :	500,451.63	176,690.14	60,000.00	698,855.73		435,094.04	611,784.18	935,545.87
513.3.2.01.00	Servicios de Diseño, Arquitectura, Ing	548,207.19	919.20	0.00	121,580.80		121,580.80	122,500.00	689,787.99
513.3.2.02.00	Servicios de Laboratorio y Muestreo	17,103.76	9,294.11	0.00	(8,450.00)		(8,450.00)	844.11	8,653.76
513.3.3.01.00	Servicios de Informática	1,158,820.55	587,063.53	0.00	(8,655.58)		4,275,895.49	4,275,895.49	1,150,164.97
513.3.3.02.00	Servicios Estadísticos y Geográficos	0.00	0.00	4,275,895.49	0.00		0.00	0.00	4,275,895.49
513.3.3.03.00	Servicios Relacionados con Certificaci	633.22	633.22	0.00	74,631.75		74,631.75	75,264.97	75,264.97
513.3.3.04.00	Otros Servicios Profesionales	213,618.06	103,817.84	0.00	(43,450.72)		(43,450.72)	60,367.12	170,167.34
513.3.4.01.00	Servicios para Capacitación a Servicio	0.00	0.00	0.00	25,100.00		25,100.00	25,100.00	25,100.00
513.3.6.02.00	Otros Servicios Comerciales	46,976.62	18,897.74	0.00	6,857.59		3,800.77	22,698.51	50,777.39
513.3.6.03.00	Impresiones de Documentos Oficiales	430,350.78	202,731.10	0.00	70,139.52		4,508.33	207,239.43	434,859.11
513.3.6.04.00	Impresión y Elaboración de Material Il	29,986.26	0.00	0.00	1,200.00		0.00	0.00	29,986.26
513.3.6.05.00	Información en Medios Masivos Deriv	741.49	741.49	0.00	271.45		271.45	1,012.94	1,012.94
513.3.8.01.00	Servicios de Vigilancia	4,397,391.56	1,961,085.13	0.00	61,368.77		1,156.13	1,962,241.26	4,398,547.69
513.4.1.02.01	Comisiones Bancarias Cuentas Prop	1,974,283.73	961,113.03	0.00	195,073.70		(10,632.62)	920,480.21	1,963,650.81
513.4.1.03.00	Gastos Financieros	195,600.02	0.00	0.00	0.00		0.00	0.00	195,600.02
513.4.3.01.00	Gastos Inherentes a la Recaudación	1,344,040.03	710,265.58	0.00	0.00		0.00	710,265.58	1,344,040.03
513.4.4.01.00	Seguros de Responsabilidad Patrimor	103,053.65	103,053.65	0.00	0.00		0.00	103,053.65	103,053.65

ORGANISMO OPERADOR DE AGUA POTABLE, ALCANTARILLADO Y SANEAMIENTO DE MORELIA

AUMENTOS / DISMINUCIONES Y TRANSFERENCIAS



Fondo: == TODOS ==
 Agrupación: -
 Centro Gasto: -
 Programa: -
 Período Inicial: ENERO DE 2017
 Período Final: JUNIO DE 2017

Cuenta	Descripción Cuenta	Presupuesto Anual Modificado	Presupuesto Inicial A JUNIO	Ampliaciones Disminuciones	Transferencias	Adelantos DICIEMBRE del Período	Total Ampliaciones Transferencias	Presupuesto Final JUNIO	Presupuesto Anual Modificado
513.4.5.01.02	Seguros de Oficinas	115,554.63	0.00	0.00	0.00	0.00	0.00	0.00	115,554.63
513.4.5.01.03	Seguro de Vehículos	816,374.56	0.00	0.00	0.00	0.00	0.00	0.00	816,374.56
513.4.7.01.00	Fletes y Maniobras	424,109.13	160,432.68	0.00	53,496.75	2,150.00	51,346.75	211,779.43	475,455.88
513.5.1.03.00	Gastos de Instalación y Mantenimiento	371,382.39	21,676.86	468,577.14	(161,306.96)	327,114.06	(19,843.88)	1,832.98	351,538.51
513.5.2.01.00	Mantenimiento y Conservación de Mol	64,915.36	16,221.89	0.00	1,186.48	349.52	816.96	17,038.85	65,732.32
513.5.3.01.00	Mantenimiento y Conservación de Bie	255.33	0.00	0.00	15,910.00	0.00	15,910.00	15,910.00	16,165.33
513.5.4.01.00	Instalación, Reparación y Mantenimie	57,941.48	15,258.68	0.00	146,735.70	42,682.80	104,052.90	119,311.58	161,994.38
513.5.5.01.00	Mantenimiento y Conservación de Ver	1,977,158.59	842,960.99	0.00	121,447.26	70,305.56	51,141.70	894,102.69	2,028,300.29
513.5.7.01.00	Mantenimiento y Conservación de Ma	441,670.93	315,531.96	0.00	(10,040.24)	2,566.57	(12,606.81)	302,925.15	429,064.12
513.5.7.02.00	Mantenimiento y Conservación de Pla	1,215.36	0.00	0.00	0.00	0.00	0.00	0.00	1,215.36
513.5.7.03.00	Mantenimiento y Conservación de Tel	24,003.30	0.00	0.00	3,000.00	3,000.00	0.00	0.00	24,003.30
513.5.7.06.00	Mantenimiento y Reparación de Equip	24,631.84	24,631.84	0.00	78,168.16	0.00	78,168.16	102,800.00	102,800.00
513.5.7.09.00	Mantenimiento y Reparación de Equip	1,135.79	1,135.79	0.00	0.00	0.00	0.00	1,135.79	1,135.79
513.5.7.10.00	Mantenimiento y Reparación de Equip	16,890.68	8,466.83	0.00	174.23	0.00	174.23	8,641.06	17,064.89
513.5.7.11.00	Mantenimiento y Reparación de Edific	45,602.25	39,643.31	0.00	16,005.05	0.00	16,005.05	55,648.36	61,607.30
513.5.7.12.00	Mantenimiento y Reparación de Hier	13,720.12	5,781.74	0.00	7,451.43	419.40	7,032.03	12,813.77	20,752.15
513.5.7.13.00	Mantenimiento y Reparación de Plant	88,659.94	82,264.37	0.00	(48,786.02)	0.00	(48,786.02)	33,478.35	39,873.92
513.5.7.14.00	Mantenimiento y Reparación de Pozos	1,188,111.33	639,876.71	0.00	(2,593.17)	0.00	(2,593.17)	637,283.54	1,185,518.16
513.5.7.15.00	Mantenimiento y Reparación de Plant	28,467.65	8,104.36	0.00	20,166.81	13,986.53	6,180.28	14,284.64	34,647.93
513.5.7.17.00	Mantenimiento y Reparación de Dren	1,771,286.92	950,290.55	0.00	2,679,587.94	0.00	2,679,587.94	3,629,878.49	4,450,874.86
513.5.8.02.00	Tratamiento de Aguas Residuales	109,646,328.35	49,770,324.93	5,653,671.65	(63,661.79)	0.00	5,670,009.86	55,340,334.79	115,216,338.21
513.5.8.03.00	Acarreos y Disposición de Lodos de P	3,760,940.07	629,416.27	0.00	1,575,179.60	1,542,626.38	32,553.22	681,969.49	3,793,493.29
513.5.9.01.00	Servicios de Jardinería y Fumigación	10,111.18	1,940.63	0.00	6,307.77	0.00	6,307.77	8,248.30	16,418.95
513.6.2.01.00	Difusión de Mensajes Comerciales pa	224,978.53	67,872.70	222,466.08	753,233.91	157,105.83	818,594.16	886,466.86	1,043,572.69
513.6.9.02.00	Impresiones y Publicaciones Oficiales	80,174.44	14,809.29	0.00	8,190.71	8,507.28	(316.57)	14,492.72	79,857.87
513.6.9.04.00	Otros Servicios Informativos	7,885.69	3,545.03	0.00	4,250.00	2,550.00	1,700.00	5,245.03	9,585.69
513.7.1.04.00	Pasajes Aéreos Nacionales para Serv	97,010.01	0.00	0.00	(3,098.80)	0.00	(3,098.80)	1,186.70	98,910.21
513.7.1.06.00	Pasajes Aéreos Internacionales para	0.00	0.00	0.00	10,013.66	0.00	10,013.66	10,013.66	10,013.66
513.7.2.01.00	Pasajes Terrestres Nacionales para L	112,689.19	54,026.87	0.00	985.01	295.00	690.01	54,716.88	113,379.20
513.7.2.04.00	Pasajes Terrestres Nacionales para S	45,587.30	10,436.64	0.00	8,616.37	1,553.39	7,062.98	17,499.62	62,650.28
513.7.2.06.00	Pasajes Terrestres Internacionales par	0.00	0.00	0.00	518.40	0.00	518.40	518.40	518.40
513.7.5.01.00	Viáticos Nacionales para Labores de	190,576.32	58,205.87	0.00	(16,944.13)	0.00	(16,944.13)	41,261.74	173,632.19
513.7.5.04.00	Viáticos Nacionales para Servidores P	0.00	0.00	0.00	15,600.15	0.00	15,600.15	15,600.15	15,600.15
513.7.6.02.00	Viáticos en el Extranjero para Servid	3,314.22	3,314.22	0.00	223.01	0.00	223.01	3,537.23	3,537.23
513.8.2.01.00	Gastos de Orden Social	0.00	0.00	0.00	6,000.00	0.00	6,000.00	6,000.00	6,000.00
513.8.3.01.00	Congresos y Convenciones	31,865.52	0.00	0.00	2,400.00	5,400.00	(3,000.00)	(3,000.00)	28,865.52



ORGANISMO OPERADOR DE AGUA POTABLE, ALCANTARILLADO Y SANEAMIENTO DE MORELIA

AUMENTOS / DISMINUCIONES Y TRANSFERENCIAS

Período Inicial: ENERO DE 2017 Centro Gasto: - Fondo: == TODOS ==
 Período Final: JUNIO DE 2017 Programa: - Agrupación: -

Cuenta	Descripción Cuenta	Presupuesto Anual Modificado	Presupuesto Inicial A JUNIO	Ampliaciones Disminuciones	Transferencias	Adelantos DICIEMBRE del Periodo	Total Ampliaciones Transferencias	Presupuesto Final JUNIO	Presupuesto Anual Modificado
513.9.2.04.00	Derecho de Explotación, Uso o Aprovechamiento	41,977,238.02	21,927,025.45	0.00	3,498,103.17	3,498,103.17	0.00	21,927,025.45	41,977,238.02
513.9.2.05.00	Derechos de Descarga de Aguas Residuales	2,940,720.78	1,377,112.14	0.00	245,060.07	245,060.07	0.00	1,377,112.14	2,940,720.78
513.9.2.09.00	Otros Impuestos y Derechos	827,737.21	372,723.88	0.00	(84,952.51)	4,976.82	(39,929.33)	332,794.55	787,807.88
513.9.4.01.00	Erogaciones por Resoluciones por Autorización	0.00	0.00	0.00	2,563.52	0.00	2,563.52	2,563.52	2,563.52
513.9.5.01.00	Penas, Multas, Accesorios y Actualizaciones	1,707,014.52	763.95	0.00	924,772.11	931,210.57	(6,438.46)	(5,674.51)	1,700,576.06
513.9.6.02.00	Otros Gastos por Responsabilidades	6,542.46	3,490.63	0.00	0.00	0.00	0.00	3,490.63	6,542.46
513.9.8.01.00	Impuesto Sobre Nóminas	6,510,939.09	3,466,603.86	0.00	28,643.35	0.00	28,643.35	3,495,247.21	6,539,582.44
513.9.9.01.00	Otros Servicios	878,437.30	483,473.15	0.00	873,173.24	363,776.45	509,396.79	992,869.94	1,387,834.09
513.9.9.04.00	Gastos Sindicales	0.00	0.00	0.00	0.00	0.00	0.00	0.00	0.00
559.9.0.00.00	Otros Gastos Varios	28,441.65	5,738.02	0.00	0.00	0.00	0.00	5,738.02	28,441.65
Total SERVICIOS GENERALES		28,441.65	5,738.02	0.00	0.00	0.00	0.00	5,738.02	28,441.65
TRANSFERENCIAS, ASIGNACIONES, SUBSIDIOS Y OTRAS AYUDAS									
522.2.0.00.00	Transferencias a Entidades Federativas	2,315,234.44	2,315,234.44	0.00	(720.00)	0.00	(720.00)	2,314,514.44	2,314,514.44
523.1.0.00.00	SUBSIDIOS	4,102,009.36	2,853,925.56	8,405,917.51	(2,364.72)	0.00	8,403,552.79	11,257,478.35	12,505,562.15
523.1.4.00.00	SUBSIDIOS A LA PRESTACIÓN DE SERVICIOS	4,102,009.36	2,853,925.56	8,405,917.51	(2,364.72)	0.00	8,403,552.79	11,257,478.35	12,505,562.15
523.1.4.01.00	Subsidios a la Prestación de Servicios	4,102,009.36	2,853,925.56	8,405,917.51	(2,364.72)	0.00	8,403,552.79	11,257,478.35	12,505,562.15
524.1.1.01.00	Gastos Relacionados con Actividades	188,475.11	0.00	0.00	44,788.49	0.00	44,788.49	44,788.49	233,263.60
524.1.1.05.00	Compensaciones por Servicio de Carretera	95,776.91	48,776.26	0.00	(6,254.04)	0.00	(6,254.04)	42,522.22	89,522.87
524.1.1.12.00	Apoyos para Operación e Inversión III	0.00	0.00	0.00	0.00	0.00	0.00	0.00	0.00
524.4.8.00.00	Indemnizaciones a Terceros	1,408,570.49	1,432,659.70	0.00	(36,169.73)	0.00	(36,169.73)	1,396,489.97	1,372,400.76
528.2.0.00.00	Donativos a Entidades Federativas y Municipales	0.00	0.00	0.00	720.00	0.00	720.00	720.00	720.00
Total TRANSFERENCIAS, ASIGNACIONES, SUBSIDIOS Y OTRAS AYUDAS		6,417,243.80	5,189,160.00	8,405,917.51	(2,364.72)	0.00	8,403,552.79	13,572,712.79	14,820,796.59
BIENES MUEBLES, INMUEBLES E INTANGIBLES									
123.1.0.00.00	Terrenos	250,000.00	250,000.00	0.00	0.00	0.00	0.00	250,000.00	250,000.00
124.1.0.00.00	MOBILIARIO Y EQUIPO DE ADMINISTRACIÓN	1,360,520.00	1,360,520.00	0.00	0.00	0.00	0.00	1,360,520.00	1,360,520.00
124.1.1.00.00	Muebles de oficina y estantería	245,320.00	245,320.00	0.00	(3,447.41)	0.00	(3,447.41)	241,872.59	241,872.59
124.1.2.00.00	Muebles, excepto de oficina y estantería	0.00	0.00	0.00	3,447.41	0.00	3,447.41	3,447.41	3,447.41
124.1.3.00.00	EQUIPO DE COMPUTO Y DE TECNOLOGIA	1,115,200.00	1,115,200.00	0.00	0.00	0.00	0.00	1,115,200.00	1,115,200.00
124.1.3.01.00	Equipo de computación	960,000.00	960,000.00	0.00	0.00	0.00	0.00	960,000.00	960,000.00
124.1.3.02.00	Equipo de impresión fotocopiado y fax	135,200.00	135,200.00	0.00	0.00	0.00	0.00	135,200.00	135,200.00
124.2.0.00.00	MOBILIARIO Y EQUIPO EDUCACIONAL	26,000.00	26,000.00	0.00	0.00	0.00	0.00	26,000.00	26,000.00
124.2.3.00.00	Cámaras fotográficas y de video	26,000.00	26,000.00	0.00	0.00	0.00	0.00	26,000.00	26,000.00
124.3.0.00.00	EQUIPO E INSTRUMENTAL MÉDICO Y DENTARIO	636,200.00	636,200.00	0.00	0.00	0.00	0.00	636,200.00	636,200.00

ORGANISMO OPERADOR DE AGUA POTABLE, ALCANTARILLADO Y SANEAMIENTO DE MORELIA



AUMENTOS / DISMINUCIONES Y TRANSFERENCIAS

Período Inicial: **ENERO DE 2017** Centro Gasto: - Fondo: **== TODOS ==**
 Período Final: **JUNIO DE 2017** Programa: - Agrupación: -


Cuenta	Descripción Cuenta	Presupuesto Anual Modificado	Presupuesto Inicial A JUNIO	Ampliaciones Disminuciones	Transferencias	Adelantos DICIEMBRE del Periodo	Total Ampliaciones Transferencias	Presupuesto Final JUNIO	Presupuesto Anual Modificado
124.3.1.00.00	EQUIPO MÉDICO Y DE LABORATORIO	481,200.00	481,200.00	0.00	0.00	0.00	0.00	481,200.00	481,200.00
124.3.1.01.00	Mobiliario y Equipo de Laboratorio	481,200.00	481,200.00	0.00	0.00	0.00	0.00	481,200.00	481,200.00
124.3.1.02.00	Equipo médico	30,000.00	30,000.00	0.00	0.00	0.00	0.00	30,000.00	30,000.00
124.3.2.00.00	INSTRUMENTAL MÉDICO Y DE LABO	145,000.00	145,000.00	0.00	0.00	0.00	0.00	145,000.00	145,000.00
124.3.2.01.00	Aparatos e Instrumentos científicos	145,000.00	145,000.00	0.00	0.00	0.00	0.00	145,000.00	145,000.00
124.4.0.00.00	EQUIPO DE TRANSPORTE	4,418,135.69	4,418,135.69	0.00	0.00	0.00	0.00	4,418,135.69	4,418,135.69
124.4.1.03.00	Vehículos y equipos terrestres, destina	4,104,113.19	4,104,113.19	0.00	0.00	0.00	0.00	4,104,113.19	4,104,113.19
124.4.2.01.00	Carrocerías y Remolques	314,022.50	314,022.50	0.00	0.00	0.00	0.00	314,022.50	314,022.50
124.6.0.00.00	MAQUINARIA, OTROS EQUIPOS Y HEI	6,482,382.63	5,517,292.64	9,423,115.22	(570,000.00)	0.00	8,853,115.22	14,370,407.86	15,285,497.85
124.6.3.00.00	Mecánica y equipo de construcción	584,218.47	584,218.47	0.00	0.00	0.00	0.00	584,218.47	584,218.47
124.6.5.00.00	Equipos de comunicación y telecomun.	250,000.00	250,000.00	0.00	0.00	0.00	0.00	250,000.00	250,000.00
124.6.6.00.00	EQUIPOS DE GENERACIÓN ELÉCTRI	332,000.00	332,000.00	0.00	0.00	0.00	0.00	332,000.00	332,000.00
124.6.7.00.00	Equipo eléctrico plantas potabilizadora	332,000.00	332,000.00	0.00	0.00	0.00	0.00	332,000.00	332,000.00
124.6.7.01.00	HERRAMIENTAS Y MAQUINAS-HERR	1,256,164.16	1,256,164.16	0.00	0.00	0.00	(570,000.00)	686,164.16	686,164.16
124.6.7.02.00	Herramientas y accesorios	406,164.16	406,164.16	0.00	0.00	0.00	0.00	406,164.16	406,164.16
124.6.9.02.00	Maquinaria	850,000.00	850,000.00	0.00	0.00	0.00	(570,000.00)	280,000.00	280,000.00
124.6.9.02.01	OTROS BIENES MUEBLES	410,000.00	410,000.00	0.00	0.00	0.00	0.00	410,000.00	410,000.00
124.6.9.09.00	Otros Bienes Muebles	410,000.00	410,000.00	0.00	0.00	0.00	0.00	410,000.00	410,000.00
125.1.0.00.00	Equipo de bombeo	3,600,000.00	2,684,910.01	9,423,115.22	0.00	0.00	9,423,115.22	12,108,025.23	13,023,115.22
125.1.1.00.00	SOFTWARE	1,101,761.68	1,101,761.68	0.00	0.00	0.00	0.00	1,101,761.68	1,101,761.68
125.4.0.00.00	Software	1,101,761.68	1,101,761.68	0.00	0.00	0.00	0.00	1,101,761.68	1,101,761.68
125.4.1.00.00	LICENCIAS	1,120,000.00	1,120,000.00	0.00	0.00	0.00	0.00	1,120,000.00	1,120,000.00
	Licencias Informáticas e Intellectuales	1,120,000.00	1,120,000.00	0.00	0.00	0.00	0.00	1,120,000.00	1,120,000.00
	Total BIENES MUEBLES, INMUEBLES E INTANGIBLES	15,345,000.00	14,429,910.01	9,423,115.22	(570,000.00)	0.00	8,853,115.22	23,283,025.23	24,198,115.22
INVERSIÓN PÚBLICA									
123.6.2.03.01	Extracción, Conducción y Suministro	0.00	0.00	37,222,003.78	0.00	0.00	37,222,003.78	37,222,003.78	37,222,003.78
123.6.2.06.05	Red de Alcantarillado Sanitario	0.00	0.00	2,582,329.29	0.00	0.00	2,582,329.29	2,582,329.29	2,582,329.29
123.6.2.06.06	Colectores Sanitarios	0.00	0.00	12,292,860.74	0.00	0.00	12,292,860.74	12,292,860.74	12,292,860.74
123.6.2.06.08	Drenes y Cárcamos de Rebombeo	0.00	0.00	7,170,684.65	0.00	0.00	7,170,684.65	7,170,684.65	7,170,684.65
123.6.2.07.00	INSTALACIONES Y EQUIPAMIENTO	0.00	0.00	3,696,009.31	0.00	0.00	3,696,009.31	3,696,009.31	3,696,009.31
123.6.2.07.08	Instalaciones Electromecánicas	0.00	0.00	3,696,009.31	0.00	0.00	3,696,009.31	3,696,009.31	3,696,009.31
127.1.2.13.00	Colectores Sanitarios	0.00	0.00	3,354,105.38	0.00	0.00	3,354,105.38	3,354,105.38	3,354,105.38
	Total INVERSIÓN PÚBLICA	0.00	0.00	7,050,114.69	0.00	0.00	7,050,114.69	7,050,114.69	7,050,114.69


ORGANISMO OPERADOR DE AGUA POTABLE, ALCANTARILLADO Y SANEAMIENTO DE MORELIA




AUMENTOS / DISMINUCIONES Y TRANSFERENCIAS


Periodo Inicial:	ENERO DE 2017	Centro Gasto:	-	Fondo:	== TODOS ==
Periodo Final:	JUNIO DE 2017	Programa:	-	Agrupación:	-
	830,626,286.83	666,209,750.73	121,393,938.65	12,799,039.54	121,393,938.65
TOTAL EGRESOS					987,603,689.38
					952,020,204.98


 C.P.C. MIGUEL ÁNGEL CALDERÓN SANCHEZ
 COMISARIO


 ING. ALFONSO JESUS MARTINEZ ALCAZAR
 PRESIDENTE DE LA JUNTA GOBIERNO


 ING. ROBERTO VALENZUELA CEPEDA
 DIRECTOR GENERAL


 C.P. MARTIN SEVERO REYNA CUEVAS
 SUBDIRECTOR ADMINISTRATIVO


 C.P. ERIKA RODRIGUEZ SUAREZ
 JEFA DEL DEPTO. FINANZAS

Texto