



EXPEDIENTE FINANCIERO

Información presupuestaria:

Estado analítico de ingresos:

1. Estado Analítico de Ingresos Presupuestales por Ente Público/Rubro/Tipo/Clase.



ORGANISMO OPERADOR DE AGUA POTABLE, ALCANTARILLADO Y SANEAMIENTO DE MORELIA
ESTADO ANALÍTICO DE INGRESOS PRESUPUESTALES
POR CUENTA

DEL 01 DE ENERO DE 2016 AL 31 DE MARZO DE 2016

CUENTA	INGRESOS ESTIMADOS	AMPLIACIONES Y REDUCCIONES	MODIFICADO	DEVENGADO	RECAUDADO	% DE AVANCE DE LA RECAUDACIÓN	INGRESOS EXCEDENTES
CONTRIBUCIONES DE MEJORAS	12,758,710.30	0.00	12,758,710.30	1,875,878.15	3,026,676.47	24%	-9,732,033.83
CONTRIBUCIONES DE MEJORAS POR OBRAS PÚBLICAS	12,758,710.30	0.00	12,758,710.30	1,875,878.15	3,026,676.47	24%	-9,732,033.83
APORTACION DE PARTICULARES PARA OBRAS	12,758,710.30	0.00	12,758,710.30	1,875,878.15	3,026,676.47	24%	-9,732,033.83
DERECHOS	608,972,567.58	0.00	608,972,567.58	164,388,071.06	155,778,356.66	26%	-453,194,210.92
DERECHOS POR PRESTACIÓN DE SERVICIOS	593,531,899.68	0.00	593,531,899.68	158,367,202.41	151,788,733.36	26%	-441,743,166.32
POR LA PRESTACIÓN DEL SERVICIO DE ABASTECIMIENTO DE AGUA POTABLE, ALCANTARILLADO Y SANEAMIENTO	593,531,899.68	0.00	593,531,899.68	158,367,202.41	151,788,733.36	26%	-441,743,166.32
ACCESORIOS DE DERECHOS	13,665,539.96	0.00	13,665,539.96	5,820,414.98	3,327,308.10	24%	-10,368,231.46
Recargos	9,857,072.32	0.00	9,857,072.32	5,470,041.43	2,295,661.93	23%	-7,561,410.39
Multas	3,798,154.05	0.00	3,798,154.05	378,233.31	1,028,723.25	27%	-2,769,430.80
Honorarios y Gastos de Ejecución	30,313.19	0.00	30,313.19	-27,659.76	2,922.92	10%	-27,390.27
OTROS DERECHOS	1,755,128.34	0.00	1,755,128.34	200,453.67	662,315.20	38%	-1,092,813.14
FOR EXPEDICIÓN DE CERTIFICADOS, CONSTANCIAS, TÍTULOS, COPIAS DE DOCUMENTOS Y LEGALIZACIÓN DE FIRMAS	1,755,128.34	0.00	1,755,128.34	200,453.67	662,315.20	38%	-1,092,813.14
PRODUCTOS DE TIPO CORRIENTE	18,915,788.93	200,000.00	19,115,788.93	4,038,156.55	6,224,499.52	33%	-12,691,289.41
PRODUCTOS DERIVADOS DEL USO Y APROVECHAMIENTO DE BIENES NO SUJETOS A REGIMEN DE DOMINIO PÚBLICO	1,292,152.78	200,000.00	1,492,152.78	528,135.02	528,135.02	4%	-764,017.76
RENDIMIENTOS DE CAPITAL	1,292,152.78	200,000.00	1,492,152.78	528,135.02	528,135.02	4%	-764,017.76
OTROS PRODUCTOS QUE GENERAN INGRESOS CORRIENTES	17,623,636.15	0.00	17,623,636.15	3,511,021.53	5,696,364.50	32%	-11,927,271.65
FINANCIAMIENTO A USUARIOS	2,771,220.72	0.00	2,771,220.72	65,684.11	444,343.88	16%	-2,326,876.84
MATERIALES	3,024,804.40	0.00	3,024,804.40	542,498.26	1,262,571.42	42%	-1,762,232.98
ROTURA Y REPARACIÓN DE PAVIMENTO	11,535,560.94	0.00	11,535,560.94	2,900,079.65	3,892,386.61	34%	-7,643,174.33
Desesotres y Reparaciones	282,050.08	0.00	282,050.09	2,759.51	97,062.59	33%	-194,987.50
APROVECHAMIENTOS DE TIPO CORRIENTE	628,720.49	0.00	628,720.49	831,252.15	831,252.15	132%	202,531.66
OTROS APROVECHAMIENTOS	628,720.49	0.00	628,720.49	831,252.15	831,252.15	132%	202,531.66
RECUPERACIÓN DE COSTOS POR ADJUDICACIÓN DE CONTRATOS DE OBRA PÚBLICA Y ADJUDICACIÓN DE BIENES	10,223.11	0.00	10,223.11	0.00	0.00	0%	-10,223.11
Incapacidades delíms	618,497.38	0.00	618,497.38	831,252.15	831,252.15	134%	212,754.77
PARTICIPACIONES Y APORTACIONES	0.00	0.00	0.00	21,254,881.50	21,254,881.50	100%	21,254,881.50
CONVENIOS	0.00	0.00	0.00	21,254,881.50	21,254,881.50	100%	21,254,881.50
PROGRAMA PRODDER	0.00	0.00	0.00	10,270,196.00	10,270,196.00	100%	10,270,196.00
PROGRAMA APAZU	0.00	0.00	0.00	8,473,801.50	8,473,801.50	100%	8,473,801.50



ORGANISMO OPERADOR DE AGUA POTABLE, ALCANTARILLADO Y SANEAMIENTO DE MORELIA
ESTADO ANALÍTICO DE INGRESOS PRESUPUESTALES

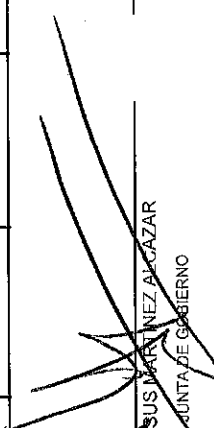
POR CUENTA


DEL 01 DE ENERO DE 2016 AL 31 DE MARZO DE 2016

CUENTA	INGRESOS ESTIMADOS	AMPLIACIONES Y REDUCCIONES	MODIFICADO	DEVENGADO	RECAUDADO	% DE AVANCE DE LA RECAUDACION	INGRESOS EXCEDENTES
PROGRAMA PROSANEAR	0.00	0.00	0.00	2,510,884.00	2,510,884.00	100%	2,510,884.00
TRANSFERENCIAS, ASIGNACIONES, SUBSIDIOS Y OTRAS AYUDAS	12,060,901.15	0.00	12,060,901.15	0.00	0.00	0%	-12,060,901.15
SUBSIDIOS Y SUBVENCIONES	12,060,901.15	0.00	12,060,901.15	0.00	0.00	0%	-12,060,901.15
Subsidio Federal para Saneamiento (PROTAR)	12,060,901.15	0.00	12,060,901.15	0.00	0.00	0%	-12,060,901.15
OTROS INGRESOS Y BENEFICIOS VARIOS	8,602,726.36	0.00	8,602,726.36	760,586.50	875,285.43	10%	-7,727,440.93
OTROS INGRESOS DE EJERCICIOS ANTERIORES	0.00	0.00	0.00	0.00	0.00	0%	0.00
DEVOLUCIONES DE DERECHOS	0.00	0.00	0.00	0.00	0.00	0%	0.00
Otros Ingresos y Beneficios Varios	8,602,726.36	0.00	8,602,726.36	760,586.50	875,285.43	10%	-7,727,440.93
TOTAL	661,939,414.81	200,000.00	662,139,414.81	193,149,825.91	187,990,951.73	28%	-473,948,463.08

TRIBUTARIOS	INGRESOS ESTIMADOS	AMPLIACIONES Y REDUCCIONES	MODIFICADO	DEVENGADO	RECAUDADO	% DE AVANCE DE LA RECAUDACION	INGRESOS EXCEDENTES
CONTRIBUCIONES DE MEJORAS POR OBRAS PÚBLICAS	12,758,710.30	0.00	12,758,710.30	1,875,878.15	3,026,676.47	24%	-9,732,033.83
SUBTOTAL TRIBUTARIOS	12,758,710.30	0.00	12,758,710.30	1,875,878.15	3,026,676.47	24%	-9,732,033.83

NO TRIBUTARIOS	INGRESOS ESTIMADOS	AMPLIACIONES Y REDUCCIONES	MODIFICADO	DEVENGADO	RECAUDADO	% DE AVANCE DE LA RECAUDACION	INGRESOS EXCEDENTES
DERECHOS	608,972,567.58	0.00	608,972,567.58	164,388,071.06	155,778,356.66	26%	-453,194,210.92
PRODUCTOS DE TIPO CORRIENTE	18,915,788.93	200,000.00	19,115,788.93	4,039,156.55	6,224,489.52	33%	-12,691,289.41
APROVECHAMIENTOS DE TIPO CORRIENTE	628,720.49	0.00	628,720.49	831,252.15	831,252.15	132%	202,531.66
PARTICIPACIONES Y APORTACIONES	0.00	0.00	0.00	21,254,861.50	21,254,861.50	100%	21,254,861.50
TRANSFERENCIAS, ASIGNACIONES, SUBSIDIOS Y OTRAS AYUDAS	12,060,901.15	0.00	12,060,901.15	0.00	0.00	0%	-12,060,901.15
OTROS INGRESOS Y BENEFICIOS VARIOS	8,602,726.36	0.00	8,602,726.36	760,586.50	875,285.43	10%	-7,727,440.93
SUBTOTAL NO TRIBUTARIOS	649,180,704.51	200,000.00	649,380,704.51	191,273,947.76	184,964,275.26	28%	-464,216,429.25


 ING. ALFONSO JESUS MARTINEZ ALCAZAR
 PRESIDENTE JUNTA DE GOBIERNO


 ING. AUGUSTO CAIRE ARRIAGA
 DIRECTOR GENERAL




ORGANISMO OPERADOR DE AGUA POTABLE, ALCANTARILLADO Y SANEAMIENTO DE MORELIA


ESTADO ANALÍTICO DE INGRESOS PRESUPUESTALES

POR CUENTA

DEL 01 DE ENERO DE 2016 AL 31 DE MARZO DE 2016


C.P.C. MIGUEL ÁNGEL CALDERÓN SANCHEZ
COMISARIO


C.P.C. IGNACIO CHÁVEZ CERVANTES
SUBDIRECTOR ADMINISTRATIVO


C.P. ERIKA RODRIGUEZ SUAREZ
JEFA DEPARTAMENTO FINANZAS

"Bajo protesta de decir verdad, declaramos que este reporte y sus notas son razonables correctos y son responsabilidad del emisor"

