


**ORGANISMO OPERADOR DE AGUA POTABLE  
ALCANTARILLADO Y SANEAMIENTO DE  
MORELIA**

**CUENTA PÚBLICA  
SEGUNDO TRIMESTRE  
EJERCICIO 2017**

**1/5**



**Morelia, Michoacán Julio de 2017**



**ORGANISMO OPERADOR DE AGUA POTABLE, ALCANTARILLADO  
Y SANEAMIENTO DE MORELIA**  
ESTADO DE SITUACIÓN FINANCIERA  
AL 30 DE JUNIO DEL 2017  
(en miles de pesos)

ACTIVO	2017 - 06	2016 - 06	PASIVO	2017 - 06	2016 - 06
<b>ACTIVO CIRCULANTE</b>			<b>PASIVO CIRCULANTE</b>		
EFFECTIVO Y EQUIVALENTES	90,966	117,212	CUENTAS POR PAGAR A CORTO PLAZO	175,620	185,512
DERECHOS A RECIBIR EFECTIVO O EQUIVALENTES	121,673	129,194	PASIVOS DIFERIDOS A CORTO PLAZO	27,681	29,250
DERECHOS A RECIBIR BIENES O SERVICIOS	9,495	10,817	FONDOS Y BIENES DE TERCEROS EN GARANTÍA Y/O ADMINISTRACIÓN A CORTO PLAZO	3,761	2,162
ALMACENES	6,168	7,374	<b>TOTAL DE PASIVO CIRCULANTE</b>	<b>207,062</b>	<b>216,924</b>
ESTIMACIÓN POR PÉRDIDA O DETERIORO DE ACTIVOS CIRCULANTES	0	-22,682			
<b>TOTAL DE ACTIVO CIRCULANTE</b>	<b>228,301</b>	<b>241,916</b>	<b>TOTAL DE PASIVO</b>	<b>207,062</b>	<b>216,924</b>
<b>ACTIVO NO CIRCULANTE</b>			<b>HACIENDA PÚBLICA/PATRIMONIO</b>		
DERECHOS A RECIBIR EFECTIVO O EQUIVALENTES A LARGO PLAZO	300,926	276,208	<b>HACIENDA PÚBLICA/PATRIMONIO CONTRIBUIDO</b>		
BIENES INMUEBLES, INFRAESTRUCTURA Y CONSTRUCCIONES EN PROCESO	802,400	730,267	APORTACIONES	63,342	63,342
BIENES MUEBLES	337,707	324,909	DONACIONES DE CAPITAL	13,627	13,627
ACTIVOS INTANGIBLES	6,505	6,493	<b>TOTAL DE HACIENDA PÚBLICA/PATRIMONIO CONTRIBUIDO</b>	<b>76,969</b>	<b>76,969</b>
DEPRECIACIÓN, DETERIORO Y AMORTIZACIÓN ACUMULADA DE BIENES	-350,916	0	<b>HACIENDA PÚBLICA /PATRIMONIO GENERADO</b>		
ACTIVOS DIFERIDOS	10,094	5,494	RESULTADO DEL EJERCICIO AHORRO	0	50,951
ESTIMACIÓN POR PÉRDIDA O DETERIORO DE ACTIVOS NO CIRCULANTES	-27,542	0	RESULTADO DEL EJERCICIO DESAHORRO	-320,922	0
<b>TOTAL DE ACTIVO NO CIRCULANTE</b>	<b>1,079,173</b>	<b>1,343,388</b>	RESULTADOS DE EJERCICIOS ANTERIORES REVALÚOS	1,192,345	1,088,420
<b>TOTAL DE ACTIVO</b>	<b>1,307,474</b>	<b>1,585,284</b>	<b>TOTAL DE HACIENDA PÚBLICA /PATRIMONIO GENERADO</b>	<b>1,023,442</b>	<b>1,291,391</b>
			<b>TOTAL DE HACIENDA PÚBLICA/PATRIMONIO</b>	<b>1,100,411</b>	<b>1,368,360</b>
			<b>TOTAL DE PASIVO Y HACIENDA PÚBLICA/PATRIMONIO</b>	<b>1,307,474</b>	<b>1,585,284</b>

ING. ALFONSO JESÚS MARTÍNEZ ALCAZAR  
PRESIDENTE DE LA JUNTA DE GOBIERNO

ING. ROBERTO VALENZUELA CEPEDA  
DIRECTOR GENERAL

C.P. MIGUEL ÁNGEL CALDERÓN SANCHEZ  
COMISARIO

C.P. MARTÍN SEVERO REYNA CUEVAS  
SUBDIRECTOR ADMINISTRATIVO

C.P. ERIKA RODRÍGUEZ SUÁREZ  
JEFE DEL DEPARTAMENTO DE FINANZAS

"Bajo protesta de decir verdad, declaramos que este reporte y sus notas son razonablemente correctos y son responsabilidad del emisor"






**ORGANISMO OPERADOR DE AGUA POTABLE  
ALCANTARILLADO Y SANEAMIENTO DE MORELIA  
ESTADO DE ACTIVIDADES  
DEL 01 DE ENERO DE 2017 AL 30 DE JUNIO DE 2017 (ACUMULADO)**

(en miles de pesos)

	2017 - 06	2016 - 06
<b>INGRESOS Y OTROS BENEFICIOS</b>		
<b>INGRESOS DE GESTIÓN</b>	<b>384,254</b>	<b>366,312</b>
CONTRIBUCIONES DE MEJORAS	7,443	6,064
DERECHOS	360,983	346,135
PRODUCTOS DE TIPO CORRIENTE	14,539	12,638
APROVECHAMIENTOS DE TIPO CORRIENTE	1,290	1,475
<b>PARTICIPACIONES, APORTACIONES, TRANSFERENCIAS, ASI</b>	<b>65,705</b>	<b>49,685</b>
PARTICIPACIONES Y APORTACIONES	37,481	49,685
TRANSFERENCIAS, ASIGNACIONES, SUBSIDIOS Y OTRAS AYUDAS	28,224	0
<b>OTROS INGRESOS Y BENEFICIOS</b>	<b>1,774</b>	<b>1,535</b>
INGRESOS FINANCIEROS	0	0
OTROS INGRESOS Y BENEFICIOS VARIOS	1,774	1,535
<b>TOTAL INGRESOS Y OTROS BENEFICIOS</b>	<b>451,734</b>	<b>417,532</b>
<b>GASTOS Y OTRAS PÉRDIDAS</b>		
<b>GASTOS DE FUNCIONAMIENTO</b>	<b>414,895</b>	<b>360,562</b>
SERVICIOS PERSONALES	244,054	218,243
MATERIALES Y SUMINISTROS	18,214	20,699
SERVICIOS GENERALES	152,628	121,621
<b>TRANSFERENCIAS, ASIGNACIONES, SUBSIDIOS Y OTRAS A)</b>	<b>6,835</b>	<b>6,015</b>
TRANSFERENCIAS AL RESTO DEL SECTOR PÚBLICO:	0	2,785
SUBSIDIOS Y SUBVENCIONES	6,612	2,542
AYUDAS SOCIALES	223	605
PENSIONES Y JUBILACIONES	0	83
DONATIVOS	0	0
<b>OTROS GASTOS Y PÉRDIDAS EXTRAORDINARIAS</b>	<b>350,925</b>	<b>3</b>
ESTIMACIONES, DEPRECIACIONES, DETERIOROS, OBSOLESCENC	350,916	0
OTROS GASTOS	8	3
<b>TOTAL GASTOS Y OTRAS PÉRDIDAS</b>	<b>772,656</b>	<b>366,581</b>
<b>RESULTADO DEL EJERCICIO (AHORRO/DESAHORRO)</b>	<b>(320,922)</b>	<b>50,951</b>



ING. ALFONSO JESÚS MARTÍNEZ ALCAZAR  
PRESIDENTE DE LA JUNTA DE GOBIERNO

ING. ROBERTO VALENZUELA CÉPEDA  
DIRECTOR GENERAL

C.P.C. MIGUEL ÁNGEL CALDERÓN SÁNCHEZ  
COMISARIO

C.P. MARTÍN SEVERO REYNA CUEVAS  
SUBDIRECTOR ADMINISTRATIVO

C.P. ERIKA RODRIGUEZ SUAREZ  
JEFE DEL DEPARTAMENTO DE FINANZAS



ORGANISMO OPERADOR DE AGUA POTABLE  
ALCANTARILLADO Y SANEAMIENTO DE MORELIA  
ESTADO DE ACTIVIDADES  
DEL 01 DE ENERO DE 2017 AL 30 DE JUNIO DE 2017 (ACUMULADO)

(en miles de pesos)

2017 - 06

2016 - 06

"Bajo protesta de decir verdad, declaramos que este reporte y sus notas son razonablemente correctos y son responsabilidad del emisor"



**ORGANISMO OPERADOR DE AGUA POTABLE, ALCANTARILLADO Y SANEAMIENTO DE MORELIA**

**ESTADO DE VARIACIONES EN LA HACIENDA PÚBLICA**

DEL 01 DE ENERO DEL 2017 AL 30 DE JUNIO DEL 2017

(en miles de pesos)

CONCEPTO	HACIENDA PÚBLICA/PATRIMONIO CONTRIBUIDO	HACIENDA PÚBLICA/PATRIMONIO GENERADO DE EJERCICIOS ANTERIORES	HACIENDA PÚBLICA/PATRIMONIO GENERADO DEL EJERCICIO	AJUSTES POR CAMBIOS DE VALOR	TOTAL
<b>RECTIFICACIONES DE RESULTADOS DE EJERCICIOS ANTERIORES</b>					
Patrimonio Neto Inicial Ajustado del Ejercicio	76,940	950,451	136,118	152,019	1,315,528
APORTACIONES	0	0	0	0	0
DONACIONES DE CAPITAL	29	0	0	0	29
Actualización de la Hacienda Pública/Patrimonio	0	0	0	0	0
<b>VARIACIONES DE LA HACIENDA PÚBLICA/PATRIMONIO NETO DEL EJERCICIO</b>					
RESULTADOS DEL EJERCICIO (AHORRO/ DESAH)	0	0	107,831	0	107,831
RESULTADOS DE EJERCICIOS ANTERIORES	0	132,044	(136,118)	0	(4,074)
REVALÚOS	0	0	0	0	0
<b>HACIENDA PÚBLICA/PATRIMONIO NETO FINAL DEL EJERCICIO 31 DE DICIEMBRE DEL 2016</b>	<b>76,969</b>	<b>1,082,495</b>	<b>107,831</b>	<b>152,019</b>	<b>1,419,314</b>
<b>CAMBIOS EN LA HACIENDA PÚBLICA/PATRIMONIO NETO DEL EJERCICIO</b>					
APORTACIONES	0	0	0	0	0
DONACIONES DE CAPITAL	0	0	0	0	0
Actualización de la Hacienda Pública/Patrimonio	0	0	0	0	0
<b>VARIACIONES DE LA HACIENDA PÚBLICA/PATRIMONIO NETO DEL EJERCICIO</b>					
RESULTADOS DEL EJERCICIO (AHORRO/ DESAH)	0	0	(320,922)	0	(320,922)
RESULTADOS DE EJERCICIOS ANTERIORES	0	109,851	(107,831)	0	2,020
REVALÚOS	0	0	0	0	0
<b>SALDO NETO EN LA HACIENDA PÚBLICA/PATRIMONIO 30 DE JUNIO DEL 2017</b>	<b>76,969</b>	<b>1,192,346</b>	<b>(320,922)</b>	<b>152,019</b>	<b>1,100,412</b>

ING. ALFONSO JESÚS MARTÍNEZ ALCAZAR  
PRESIDENTE DE LA JUNTA DE GOBIERNO

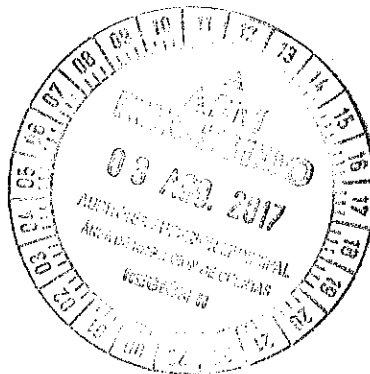
ING. ROBERTO VALENZUELA CEPEDA  
DIRECTOR GENERAL

C.P. MIGUEL ÁNGEL CALDERÓN SÁNCHEZ  
COMISARIO

C.P. MARTÍN SEVERO REYNA CUEVAS  
SUBDIRECTOR ADMINISTRATIVO

C.P. ERIKA RODRÍGUEZ SUÁREZ  
JEFE DEL DEPARTAMENTO DE FINANZAS

"Bajo protesta de decir verdad, declaramos que este reporte y sus notas son razonablemente correctos y son responsabilidad del emisor".





**ORGANISMO OPERADOR DE AGUA POTABLE, ALCANTARILLADO Y  
SANEAMIENTO DE MORELIA**

**ESTADO DE FLUJOS DE EFECTIVO  
DEL 01 DE ENERO DEL 2017 AL 30 DE JUNIO DEL 2017**

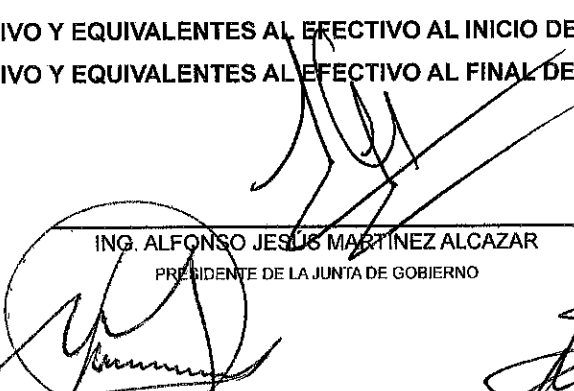
(en miles de pesos)

<b>ACTIVIDADES DE OPERACIÓN</b>	<b>2017 - 06</b>	<b>2016 - 12</b>
<b>ORIGEN</b>		
CONTRIBUCIONES DE MEJORAS	7,443	12,854
DERECHOS	360,983	679,737
PRODUCTOS DE TIPO CORRIENTE	14,539	28,041
APROVECHAMIENTOS DE TIPO CORRIENTE	1,290	2,838
PARTICIPACIONES Y APORTACIONES	37,481	93,358
TRANSFERENCIAS, ASIGNACIONES, SUBSIDIOS Y OTRAS AYUDAS	28,224	53,987
OTROS INGRESOS Y BENEFICIOS VARIOS	1,774	5,424
<b>TOTAL ORIGEN</b>	<b>451,734</b>	<b>876,239</b>
<b>APLICACIÓN</b>		
SERVICIOS PERSONALES	244,054	439,091
MATERIALES Y SUMINISTROS	18,214	46,571
SERVICIOS GENERALES	152,628	263,042
TRANSFERENCIAS AL RESTO DEL SECTOR PÚBLICO:	0	2,785
SUBSIDIOS Y SUBVENCIONES	6,612	11,266
AYUDAS SOCIALES	223	617
PENSIONES Y JUBILACIONES	0	159
DONATIVOS	1	0
OTROS GASTOS	8	4,877
<b>TOTAL APLICACIÓN</b>	<b>421,740</b>	<b>768,408</b>
<b>FLUJOS NETOS DE EFECTIVO DE LAS ACTIVIDADES DE OPERACIÓN</b>	<b>29,994</b>	<b>107,831</b>
<b>ACTIVIDADES DE INVERSIÓN</b>		
<b>ORIGEN</b>		
DONACIONES DE CAPITAL	0	29
RESULTADOS DE EJERCICIOS ANTERIORES	109,851	132,044
<b>TOTAL ORIGEN</b>	<b>109,851</b>	<b>132,073</b>
<b>APLICACIÓN</b>		
BIENES INMUEBLES, INFRAESTRUCTURA Y CONSTRUCCIONES EN PROCESO	42,182	38,514
BIENES MUEBLES	10,872	13,608
ACTIVOS INTANGIBLES	0	1,682
ACTIVOS DIFERIDOS	3,129	6,063
RESULTADOS DEL EJERCICIO (AHORRO/ DESAHORRO)	107,831	136,118
<b>TOTAL APLICACIÓN</b>	<b>164,014</b>	<b>195,985</b>
<b>FLUJOS NETOS DE EFECTIVO DE LAS ACTIVIDADES DE INVERSIÓN</b>	<b>(54,163)</b>	<b>(63,912)</b>
<b>ACTIVIDADES DE FINANCIAMIENTO</b>		
<b>ORIGEN</b>		
DERECHOS A RECIBIR EFECTIVO O EQUIVALENTES	13,573	58,671
ALMACENES	362	2,866
CUENTAS POR PAGAR A CORTO PLAZO	33,423	22,396
PASIVOS DIFERIDOS A CORTO PLAZO	6,156	0
FONDOS Y BIENES DE TERCEROS EN GARANTÍA Y/O ADMINISTRACIÓN A CORTO PLAZO	825	1,445
<b>TOTAL ORIGEN</b>	<b>54,339</b>	<b>85,378</b>



**ORGANISMO OPERADOR DE AGUA POTABLE, ALCANTARILLADO Y  
SANEAMIENTO DE MORELIA**  
ESTADO DE FLUJOS DE EFECTIVO  
DEL 01 DE ENERO DEL 2017 AL 30 DE JUNIO DEL 2017  
(en miles de pesos)

<b>APLICACIÓN</b>		
DERECHOS A RECIBIR BIENES O SERVICIOS	100	5,644
DERECHOS A RECIBIR EFECTIVO O EQUIVALENTES A LARGO PLAZO	24,720	108,709
PASIVOS DIFERIDOS A CORTO PLAZO	0	4,072
<b>TOTAL APLICACIÓN</b>	<b>24,820</b>	<b>118,425</b>
<b>FLUJOS NETOS DE EFECTIVO DE LAS ACTIVIDADES DE FINANCIAMIENTO</b>	<b>29,519</b>	<b>(33,047)</b>
<b>INCREMENTO/DISMINUCIÓN NETA EN EL EFECTIVO Y EQUIVALENTES AL EFECTIVO</b>	<b>5,350</b>	<b>10,872</b>
<b>EFFECTIVO Y EQUIVALENTES AL EFECTIVO AL INICIO DEL EJERCICIO</b>	<b>85,615</b>	<b>69,881</b>
<b>EFFECTIVO Y EQUIVALENTES AL EFECTIVO AL FINAL DEL EJERCICIO</b>	<b>90,966</b>	<b>85,615</b>

  
ING. ALFONSO JESUS MARTINEZ ALCAZAR  
PRESIDENTE DE LA JUNTA DE GOBIERNO

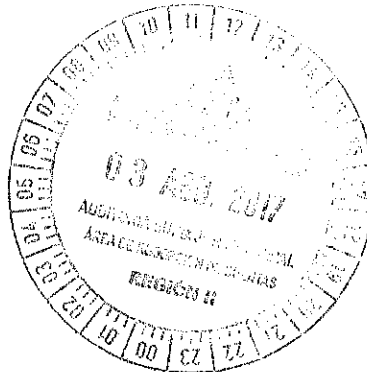
  
ING. ROBERTO VALENZUELA CEPEDA  
DIRECTOR GENERAL

  
C.P. MIGUEL ANGEL GALDERÓN SÁNCHEZ  
COMISARIO

  
C.P. MARTIN SEVERO REYNA CUEVAS  
SUBDIRECTOR ADMINISTRATIVO

  
C.P. ERIKA RODRÍGUEZ SUÁREZ  
JEFE DE DEPARTAMENTO DE FINANZAS

"Bajo protesta de decir verdad, declaramos que este reporte y sus notas son razonablemente correctos y son responsabilidad del emisor".





**ORGANISMO OPERADOR DE AGUA POTABLE, ALCANTARILLADO Y  
SANEAMIENTO DE MORELIA**

**ESTADO DE CAMBIOS EN LA SITUACIÓN FINANCIERA  
DEL 01 DE ENERO DEL 2017 AL 30 DE JUNIO DEL 2017**

(en miles de pesos)

	ORIGEN		APLICACIÓN	
	2017 - 06	2016 - 06	2017 - 06	2016 - 06
<b>ACTIVO</b>				
<b>ACTIVO CIRCULANTE</b>				
EFFECTIVO Y EQUIVALENTES	26,247	0	0	24,911
DERECHOS A RECIBIR EFECTIVO O EQUIVALENTES	7,521	72,115	0	0
DERECHOS A RECIBIR BIENES O SERVICIOS	1,323	0	0	1,390
ALMACENES	1,206	0	0	2,441
ESTIMACIÓN POR PÉRDIDA O DETERIORO DE ACTIVOS CIRCULANTES	0	0	22,682	0
OTROS ACTIVOS CIRCULANTES	0	10	0	0
<b>TOTAL DE ACTIVO CIRCULANTE</b>	<b>36,296</b>	<b>72,125</b>	<b>22,682</b>	<b>28,741</b>
<b>ACTIVO NO CIRCULANTE</b>				
DERECHOS A RECIBIR EFECTIVO O EQUIVALENTES A LARGO PLAZO	0	0	24,720	108,709
BIENES INMUEBLES, INFRAESTRUCTURA Y CONSTRUCCIONES	0	2,800	72,132	0
BIENES MUEBLES	0	0	12,798	39,737
ACTIVOS INTANGIBLES	0	0	12	1,962
DEPRECIACIÓN, DETERIORO Y AMORTIZACIÓN ACUMULADA DE BIENES	350,916	0	0	0
ACTIVOS DIFERIDOS	0	0	4,600	5,011
ESTIMACIÓN POR PÉRDIDA O DETERIORO DE ACTIVOS NO CIRCULANTES	27,542	0	0	0
<b>TOTAL DE ACTIVO NO CIRCULANTE</b>	<b>378,458</b>	<b>2,800</b>	<b>114,262</b>	<b>155,419</b>
<b>TOTAL DE ACTIVO</b>	<b>414,754</b>	<b>74,925</b>	<b>136,944</b>	<b>184,160</b>
<b>PASIVO</b>				
<b>PASIVO CIRCULANTE</b>				
CUENTAS POR PAGAR A CORTO PLAZO	0	0	9,892	103,894
PASIVOS DIFERIDOS A CORTO PLAZO	0	0	1,569	1,334
FONDOS Y BIENES DE TERCEROS EN GARANTÍA Y/O ADMINISTRACIÓN	1,599	1,120	0	0
<b>TOTAL DE PASIVO CIRCULANTE</b>	<b>1,599</b>	<b>1,120</b>	<b>11,461</b>	<b>105,228</b>
<b>TOTAL DE PASIVO</b>	<b>1,599</b>	<b>1,120</b>	<b>11,461</b>	<b>105,228</b>
<b>HACIENDA PÚBLICA/PATRIMONIO</b>				
<b>HACIENDA PÚBLICA/PATRIMONIO CONTRIBUIDO</b>				
DONACIONES DE CAPITAL	0	900	0	0
<b>TOTAL DE HACIENDA PÚBLICA/PATRIMONIO CONTRIBUIDO</b>	<b>0</b>	<b>900</b>	<b>0</b>	<b>0</b>
<b>HACIENDA PÚBLICA /PATRIMONIO GENERADO</b>				
RESULTADOS DEL EJERCICIO (AHORRO/ DESAHORRO)	0	3	371,874	12,432,294
RESULTADOS DE EJERCICIOS ANTERIORES	103,925	224,872	0	0
<b>TOTAL DE HACIENDA PÚBLICA /PATRIMONIO GENERADO</b>	<b>103,925</b>	<b>224,875</b>	<b>371,874</b>	<b>12,432,294</b>
<b>TOTAL DE HACIENDA PÚBLICA/PATRIMONIO</b>	<b>103,925</b>	<b>225,775</b>	<b>371,874</b>	<b>12,432,294</b>





**ORGANISMO OPERADOR DE AGUA POTABLE, ALCANTARILLADO Y SANEAMIENTO DE MORELIA**

**ESTADO DE CAMBIOS EN LA SITUACION FINANCIERA  
DEL 01 DE ENERO DEL 2017 AL 30 DE JUNIO DEL 2017**

(en miles de pesos)

  
ING. ALFONSO JESUS MARTINEZ ALCAZAR  
PRESIDENTE DE LA JUNTA DE GOBIERNO

  
ING. ROBERTO VALENZUELA CEPEDA  
DIRECTOR GENERAL

  
C.P. MIGUEL ANGEL CALDERON SANCHEZ  
COMISARIO

  
C.P. MARTÍN SEVERO REYNA CUEVAS  
SUBDIRECTOR ADMINISTRATIVO

  
C.P. ERIKA RODRIGUEZ SUAREZ  
JEFE DEL DEPARTAMENTO DE FINANZAS

"Bajo protesta de decir verdad, declaramos que este reporte y sus notas son razonablemente correctos y son responsabilidad del emisor".






**ORGANISMO OPERADOR DE AGUA POTABLE, ALCANTARILLADO  
Y SANEAMIENTO DE MORELIA**

**ESTADO ANALITICO DEL ACTIVO**  
DEL 01 DE ENERO DEL 2017 AL 30 DE JUNIO DEL 2017  
(en miles de pesos)

Concepto	Saldo Inicial	Cargos del Periodo	Abonos del Periodo	Saldo Final	Variación del Periodo
<b>ACTIVO</b>					
<b>ACTIVO CIRCULANTE</b>					
111.0.0.00.00 EFECTIVO Y EQUIVALENTES	85,615	9,429,269	9,423,919	90,965	5,350
111.1.0.00.00 EFECTIVO	6,519	400,980	405,299	2,200	(4,319)
111.2.0.00.00 BANCOS TESORERIA	7,151	4,873,191	4,873,884	6,458	(693)
111.4.0.00.00 INVERSIONES TEMPORALES (HASTA 3 MESES)	71,945	4,155,097	4,144,733	82,308	10,364
111.9.0.00.00 OTROS EFECTIVOS Y EQUIVALENTES	0	0	0	0	0
112.0.0.00.00 DERECHOS A RECIBIR EFECTIVO O EQUIVALENTES	135,247	490,636	474,209	121,674	(13,573)
112.2.0.00.00 CUENTAS POR COBRAR A CORTO PLAZO	613	398	979	32	(581)
112.3.0.00.00 DEUDORES DIVERSOS POR COBRAR A CORTO PLAZO	18,092	22,018	34,560	5,550	(12,542)
112.4.0.00.00 INGRESOS POR RECUPERAR A CORTO PLAZO	116,541	438,221	438,673	116,090	(452)
113.0.0.00.00 DERECHOS A RECIBIR BIENES O SERVICIOS	9,395	14,708	14,609	9,494	99
113.1.0.00.00 Anticipo a proveedores por adquisición de bienes y prestación de servicios a corto plazo	10	0	0	10	0
113.4.0.00.00 Anticipo a contratistas por obras públicas a corto plazo	9,384	14,708	14,609	9,484	99
115.0.0.00.00 ALMACENES	6,530	11,992	12,355	6,166	(364)
115.1.0.00.00 ALMACÉN DE MATERIALES Y SUMINISTROS DE CONSUMO	6,530	11,992	12,355	6,166	(364)
116.0.0.00.00 ESTIMACIÓN POR PÉRDIDA O DETERIORO DE ACTIVOS CIRCULANTES	(27,542)	27,542	0	0	27,542
116.1.0.00.00 ESTIMACIONES PARA CUENTAS INCOBRABLES POR DERECHOS A RECIBIR EFECTIVO O EQUIVALENTES	(27,542)	27,542	0	0	27,542
<b>ACTIVO NO CIRCULANTE</b>					
122.0.0.00.00 DERECHOS A RECIBIR EFECTIVO O EQUIVALENTES A LARGO PLAZO	276,206		6,302	300,926	24,720
122.3.0.00.00 INGRESOS POR RECUPERAR A LARGO PLAZO	276,206		6,302	300,926	24,720
123.0.0.00.00 BIENES INMUEBLES, INFRAESTRUCTURA Y CONSTRUCCIONES EN PROCESO	760,218			802,401	42,183
123.1.0.00.00 Terrenos	22,564			22,564	0
123.3.0.00.00 Edificios no habitacionales	46,035			46,035	0
123.4.0.00.00 INFRAESTRUCTURA	486,299	0	0	486,299	0
123.6.0.00.00 CONSTRUCCIONES EN PROCESO EN BIENES PROPIOS	205,319	42,183	0	247,502	42,183
124.0.0.00.00 BIENES MUEBLES	326,835	10,876	5	337,708	10,873
124.1.0.00.00 MOBILIARIO Y EQUIPO DE ADMINISTRACIÓN	24,826	165	0	24,991	165
124.2.0.00.00 MOBILIARIO Y EQUIPO EDUCACIONAL Y RECREATIVO	1,328	0	0	1,328	0
124.3.0.00.00 EQUIPO E INSTRUMENTAL MÉDICO Y DE LABORATORIO	2,992	7	0	2,999	7
124.4.0.00.00 EQUIPO DE TRANSPORTE	49,286	49	0	49,335	49
124.6.0.00.00 MAQUINARIA, OTROS EQUIPOS Y HERRAMIENTAS	248,398	10,656	5	259,049	10,651
124.7.0.00.00 COLECCIONES, OBRAS DE ARTE Y OBJETOS VALIOSOS	5	0	0	5	0





**ORGANISMO OPERADOR DE AGUA POTABLE, ALCANTARILLADO  
Y SANEAMIENTO DE MORELIA**  
**ESTADO ANALITICO DEL ACTIVO**  
DEL 01 DE ENERO DEL 2017 AL 30 DE JUNIO DEL 2017  
(en miles de pesos)

Concepto	Saldo Inicial	Cargos del Periodo	Abonos del Periodo	Saldo Final	Variación del Periodo
125.0.0.00.00 ACTIVOS INTANGIBLES	6,505	0	0	6,505	0
125.1.0.00.00 SOFTWARE	6,201	0	0	6,201	0
125.4.0.00.00 LICENCIAS	304	0	0	304	0
126.0.0.00.00 DEPRECIACIÓN, DETERIORO Y AMORTIZACIÓN ACUMULADA DE BIENES	0	1	350,917	(350,916)	(350,916)
126.2.0.00.00 DEPRECIACIÓN ACUMULADA DE INFRAESTRUCTURA	0	0	174,148	(174,148)	(174,148)
126.3.0.00.00 DEPRECIACIÓN ACUMULADA DE BIENES MUEBLES	0	1	174,480	(174,479)	(174,479)
126.5.0.00.00 AMORTIZACIÓN ACUMULADA DE ACTIVOS INTANGIBLES	0	0	2,290	(2,290)	(2,290)
127.0.0.00.00 ACTIVOS DIFERIDOS	6,965	3,193	65	10,093	3,128
127.1.0.00.00 ESTUDIOS, FORMULACIÓN Y EVALUACIÓN DE PROYECTOS	6,380	3,193	0	9,573	3,193
127.9.0.00.00 OTROS ACTIVOS DIFERIDOS	585	0	65	520	(65)
128.0.0.00.00 ESTIMACIÓN POR PÉRDIDA O DETERIORO DE ACTIVOS NO CIRCULANTES	0	0	27,542	(27,542)	(27,542)
128.3.0.00.00 ESTIMACIONES POR PERDIDA DE CUENTAS INCOBRABLES DE INGRESOS POR COBRAR A LARGO PLAZO	0	0	27,542	(27,542)	(27,542)
<b>TOTAL</b>	<b>1,965,974</b>	<b>10,031,424</b>	<b>10,309,923</b>	<b>1,307,475</b>	<b>(278,499)</b>

ING. ALFONSO JESÚS MARTÍNEZ ALCAZAR  
PRESIDENTE DE LA JUNTA DE GOBIERNO

ING. ROBERTO VALENZUELA CEPEDA  
DIRECTOR GENERAL

C.P.C. MIGUEL ÁNGEL CALDERÓN SÁNCHEZ  
COMISARIO

C.P. MARTÍN SEVERO REYNA CUEVAS  
SUBDIRECTOR ADMINISTRATIVO

C.P. ERIKA RODRÍGUEZ SUÁREZ  
JEFE DEL DEPARTAMENTO DE FINANZAS

"Bajo protesta de decir verdad, declaramos que este reporte y sus notas son razonablemente correctos y son responsabilidad del emisor"





# ORGANISMO OPERADOR DE AGUA POTABLE, ALCANTARILLADO Y SANEAMIENTO DE MORELIA

## NOTAS A LOS ESTADOS FINANCIEROS

AL 30 DE JUNIO DEL 2017

### Reporte: Estado de Situación Financiera

#### Sección: Efectivo y Equivalentes

(En miles de pesos)

Cuenta	Periodo 201706	Periodo 201606
EFFECTIVO Y EQUIVALENTES	90,965.64	117,212.31
<b>TOTAL</b>	<b>90,965.64</b>	<b>117,212.31</b>

El rubro de efectivo y equivalentes que se informa al 30 de Junio de 2017, en relación a las inversiones que realiza el Organismo se informa que son de corto plazo, de tal manera que se puede tener la disponibilidad de los recursos de forma diaria.

#### VALORES AJENOS

Mediante convenio de coordinación de acciones firmado el día 4 de abril de 2012, por la Dirección General del Organismo Operador y la Representación Sindical del STAOOAPAS, se establece que el sindicato será el único responsable de administrar la cuenta bancaria número 189114117 de Banca Afirme, S. A., cuenta en la cual se depositan las aportaciones que como caja de ahorros se tiene dentro del organismo y que íntegramente corresponden a los trabajadores adheridos a la misma, que por su naturaleza y origen no pertenecen a la empresa, con un saldo contable reportado por la organización sindical al 30 de junio de 2017 de 28,852 miles de pesos, esto conforme a la cláusula cuadragésima cuarta del Contrato Colectivo de Trabajo vigente. En razón a lo anterior, en los Estados Financieros del organismo operador no forman parte del efectivo y equivalentes propiedad de esta entidad.

Derivado del cumplimiento de la cláusula cuadragésima novena del Contrato Colectivo de Trabajo vigente que se refiere a las aportaciones del fondo de pensiones y jubilaciones de los trabajadores del organismo y mediante convenio de coordinación de acciones firmado el día 31 de julio de 2012, por la Dirección General del Organismo Operador y la Representación Sindical del STAOOAPAS, los recursos provenientes de las aportaciones patronales y de los propios trabajadores, serán administrados por el sindicato, informando a la empresa mensualmente de la situación bancaria que se tenga al corte de cada mes. En razón a lo anterior, en los Estados Financieros del Organismo Operador no forman parte del efectivo y equivalentes propiedad de esta entidad. Los saldos al 31 de mayo de 2017 son los siguientes:

BANCO	NO. DE CUENTA	SALDO
Banco Santander	65502088798	16 miles de pesos
Banca Afirme	189112246	112,818 miles de pesos
Banca Afirme	000024048	19,859 miles de pesos
Banorte	648508050	6 miles de pesos

#### Sección: Derechos a Recibir Efectivo y Equivalentes y Bienes o Servicios a Recibir

(En miles de pesos)

Cuenta	Periodo 201706	Periodo 201606
DERECHOS A RECIBIR EFFECTIVO O EQUIVALENTES	121,673.21	129,194.00
DERECHOS A RECIBIR BIENES O SERVICIOS	9,494.54	10,817.09
DERECHOS A RECIBIR EFFECTIVO O EQUIVALENTES A LARGO	300,925.95	276,206.06
<b>TOTAL</b>	<b>432,093.70</b>	<b>416,217.15</b>

Al 30 de junio 2017 se tienen Derechos a Recibir Efectivo y Equivalentes a Corto Plazo por 121,673 de los que el 95.41 por ciento corresponde a Ingresos por Recuperar a Corto Plazo. Este saldo se integra con adeudos por facturación de servicios de agua potable, alcantarillado y saneamiento, principalmente, tanto del ejercicio actual como de ejercicios anteriores y que, por imposibilidad del Sistema Comercial, la Subdirección Comercial no reporta los adeudos en forma clasificada lo que corresponde a cuenta corriente y lo que corresponde a largo plazo.

En lo referente al IVA Acreditable, que forma parte del saldo de este rubro, el SAT aplicó el criterio de que el alcantarillado y saneamiento, entre otros conceptos que cobra este Organismo Operador, deberán estar gravados con tasa 16% de IVA, independientemente de que correspondan a servicios de uso doméstico. Por esta razón, en lugar de tener un saldo a favor, se generó un crédito fiscal a cargo del Organismo. Ante tal situación, se interpuso Juicio de Nulidad, el cual falló a favor del Organismo Operador, sin embargo, al cierre de este periodo, este Organismo Operador se encuentra imposibilitado para determinar si se debe gravar o no el alcantarillado y saneamiento de uso doméstico a la tasa del 16%, hasta efectuar una consulta al SAT que garantice y determine la práctica correcta.

Los Derechos a Recibir Efectivo y Equivalentes a Largo Plazo, al 30 de junio de 2017 ascienden a 300,926 miles de pesos y corresponden en su totalidad a Ingresos por Recuperar a Largo Plazo.

#### Sección: Bienes Disponibles para su Transformación o Consumo (Inventarios)

(En miles de pesos)


Cuenta	Periodo 201706	Periodo 201606
ALMACENES	6,167.82	7,374.11
<b>TOTAL</b>	<b>6,167.82</b>	<b>7,374.11</b>

Respecto a la cuenta de Almacenes al cierre del mes de junio de 2017 se tiene un saldo de 6,168 miles de pesos, que se integra de los diversos materiales y suministros necesarios para la operación del Organismo, se optó por el método de valuación del inventario de Costo Promedio

#### Sección: Bienes Muebles, Inmuebles e Intangibles

(En miles de pesos)

Cuenta	Periodo 201706	Periodo 201606
BIENES INMUEBLES, INFRAESTRUCTURA Y CONSTRUCCIONES	802,399.54	730,267.25

  
Página 1 de 6

# ORGANISMO OPERADOR DE AGUA POTABLE, ALCANTARILLADO Y SANEAMIENTO DE MORELIA

## NOTAS A LOS ESTADOS FINANCIEROS

AL 30 DE JUNIO DEL 2017

BIENES MUEBLES	337,706.79	324,908.55
ACTIVOS INTANGIBLES	6,504.66	6,492.87
ACTIVOS DIFERIDOS	10,093.75	5,493.92
<b>TOTAL</b>	<b>1,156,704.73</b>	<b>1,067,162.39</b>

Dentro del rubro de bienes inmuebles, infraestructura y construcciones en proceso se informa un saldo global al cierre del mes de junio de 2017 que asciende a 802,400 miles de pesos.

Con relación a los bienes muebles con que cuenta el Organismo, al cierre del mes de junio de 2017 se tiene una cifra global de 337,707 miles de pesos. Por el proceso de la migración a la armonización contable, se pudo conocer que los bienes muebles no se encuentran totalmente identificados, de tal forma que se puedan ubicar en alguno de los grupos que se describen, razón por la que estos se registraron dentro de Maquinaria, Otros Equipos y Herramientas y ascienden a la cantidad de 99,676 miles de pesos; conforme se vayan identificando estos se reclasificarán en las cuentas contables a las que correspondan.

Con relación a los activos intangibles con que cuenta el Organismo, al cierre del mes de junio de 2017 se tiene una cifra global de 6,505 miles de pesos.

Al cierre del mes de junio de 2017, se tiene una depreciación y amortización acumulada de los de los activos por un monto de 350,916 miles de pesos.

El 80 por ciento de los bienes que conforman el inventario se encuentran en buen estado.

El saldo que se informa en activos diferidos corresponde a estudios y proyectos de obras en cantidad de 9,574 miles de pesos y a depósitos en garantía en cantidad de 520 miles de pesos.

**Sección: Estimaciones y Deterioros**

(En miles de pesos)

Cuenta	Periodo 201706	Periodo 201606
ESTIMACIÓN POR PÉRDIDA O DETERIORO DE ACTIVOS CIRC	0.00	(22,682.00)
<b>TOTAL</b>	<b>0.00</b>	<b>(22,682.00)</b>

El saldo que se informa en esta cuenta corresponde a estimaciones generadas en ejercicios anteriores por un monto de 27,542 miles de pesos, este monto se determinó por la Subdirección Comercial, después de realizar el análisis correspondiente al padrón de usuarios.

**Sección: Pasivos**

(En miles de pesos)

Cuenta	Periodo 201706	Periodo 201606
CUENTAS POR PAGAR A CORTO PLAZO	175,619.65	185,511.77
<b>TOTAL</b>	<b>175,619.65</b>	<b>185,511.77</b>

De los Proveedores por Pagar a Corto Plazo, la cantidad de 27,832 miles de pesos tienen un vencimiento mayor a 365 días.

En el rubro de Otras Cuentas por Pagar a Corto Plazo se registran los adeudos que tiene el Organismo Operador con sus empleados, tales como el fondo de ahorro, pensiones y jubilaciones, etc. en este apartado se registra también el adeudo que se tiene con la Comisión Nacional del Agua que asciende a 33,868 miles de pesos.


**Reporte: Estado de Variaciones en la Hacienda Pública/Patrimonio**

**Sección: Modificaciones al Patrimonio**

(En miles de pesos)

Cuenta	Periodo 201706	Periodo 201606
RESULTADO DEL EJERCICIO DESAHORRO	1,224,388.24	784,113.64
RESULTADOS DE EJERCICIOS ANTERIORES	1,192,345.49	1,088,420.43
<b>TOTAL</b>	<b>2,416,733.72</b>	<b>1,872,534.07</b>

Las modificaciones al Patrimonio Contribuido básicamente corresponden a registros a los resultados de ejercicios anteriores, tales como traspaso del resultado de ejercicio anterior a resultado de ejercicios anteriores, así como a la devolución de derechos a usuarios.



**Reporte: Estado de Actividades**

**Sección: Ingresos de Gestión**

(En miles de pesos)

Cuenta	Periodo 201706	Periodo 201606
CONTRIBUCIONES DE MEJORAS	7,442.53	6,063.80
DERECHOS	360,983.29	346,134.76
PRODUCTOS DE TIPO CORRIENTE	14,538.76	12,838.15

*[Handwritten Signature]*  
Página 2 de 6

# ORGANISMO OPERADOR DE AGUA POTABLE, ALCANTARILLADO Y SANEAMIENTO DE MORELIA

## NOTAS A LOS ESTADOS FINANCIEROS

AL 30 DE JUNIO DEL 2017



APROVECHAMIENTOS DE TIPO CORRIENTE	1,289.83	1,475.08
PARTICIPACIONES Y APORTACIONES	37,480.87	49,885.29
TRANSFERENCIAS, ASIGNACIONES, SUBSIDIOS Y OTRAS AYU	28,224.20	0.00
OTROS INGRESOS Y BENEFICIOS VARIOS	1,773.56	1,535.45
<b>TOTAL</b>	<b>451,733.04</b>	<b>417,532.53</b>

Los ingresos que recibió el Organismo Operador, y que se informan, procedieron de los derechos contribuidos por los usuarios de agua potable, alcantarillado y saneamiento, así como de aportaciones de recursos de los siguientes programas federales, estatales y municipales:

PRODDER	29,633 miles de pesos
PROSANEAR	2,917 miles de pesos
PROPAUR	2,330 miles de pesos
PRODODI	2,600 miles de pesos

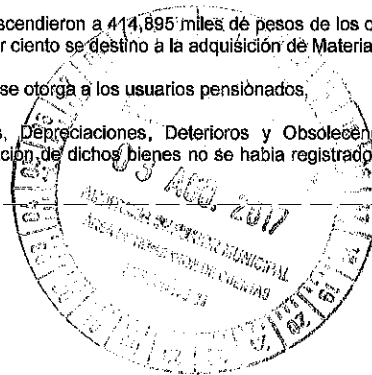
Sección: Gastos y Otras Pérdidas

(En miles de pesos)

Cuenta	Periodo 201706	Periodo 201606
SERVICIOS PERSONALES	244,053.72	218,242.74
MATERIALES Y SUMINISTROS	18,213.74	20,899.07
SERVICIOS GENERALES	152,627.72	121,620.51
SUBSIDIOS Y SUBVENCIONES	6,612.01	2,542.41
AYUDAS SOCIALES	222.59	604.91
PENSIONES Y JUBILACIONES	0.00	83.04
OTROS GASTOS	8.46	3.42
ESTIMACIONES, DEPRECIACIONES, DETERIOROS, OBSOLESC	350,916.23	0.00
<b>TOTAL</b>	<b>772,654.48</b>	<b>363,796.11</b>

Los recursos ejercidos por este Organismo al 30 de junio de 2017 en el cumplimiento de su funcionamiento ascendieron a 414,895 miles de pesos de los cuales, el 58.82 por ciento se destinó a cubrir Servicios Personales, el 36.68 por ciento se destinó al pago de Servicios Generales, el 4.39 por ciento se destinó a la adquisición de Materiales y Suministros; los gastos manifestados en el rubro de Subsidios y Subvenciones representaron el 1.65 por ciento del total ejercido en el periodo y corresponden al subsidio que se otorga a los usuarios pensionados.

En el Estado de Actividades se reflejan gastos extraordinarios que corresponden a las Estimaciones, Depreciaciones, Deterioros y Obsolescencia de Activos Circulantes, correspondientes a enero a junio de 2017 y a los ejercicios anteriores, puesto que la depreciación y amortización de dichos bienes no se había registrado en los ejercicios anteriores, ascendiendo a 350,925 miles de pesos.



Reporte: Estado de Flujos de Efectivo

Sección: Efectivo y Equivalentes

(En miles de pesos)

Cuenta	Periodo 201706	Periodo 201606
EFFECTIVO Y EQUIVALENTES	90,965.64	117,212.31
<b>TOTAL</b>	<b>90,965.64</b>	<b>117,212.31</b>

Al cierre del mes de junio de 2017 el efectivo y equivalentes que se informa permite conocer el desempeño general que ha tenido la administración del organismo en cuanto al uso de los recursos.

En el periodo de enero a junio de 2017 se han adquirieron bienes muebles por un importe global de 10,877 miles de pesos y fueron pagados en el mismo periodo la cantidad de 10,401 miles de pesos.

	2017	2016		
Ahorro/Desahorro antes de rubros Extraordinarios			28,230	49,420
Movimientos de partidas (o rubros) que no afectan al efectivo:				
Ingresos	1,774	1,535		
Depreciación	348,627	-		
Amortización	2,289	-		
Gastos	8	3		

Reporte: General Gestión Administrativa

Sección: Introducción

# ORGANISMO OPERADOR DE AGUA POTABLE, ALCANTARILLADO Y SANEAMIENTO DE MORELIA

## NOTAS A LOS ESTADOS FINANCIEROS

AL 30 DE JUNIO DEL 2017



Los Estados Financieros del Organismo Operador de Agua Potable, Alcantarillado y Saneamiento de Morelia, proveen de información financiera a los principales usuarios de la misma, al Congreso del Estado de Michoacán y a la ciudadanía en general.

El objetivo del presente documento es la revelación del contexto y de los aspectos económicos-financieros más relevantes que influyeron en las decisiones del período, y que fueron considerados en la elaboración de los Estados Financieros para la mayor comprensión de los mismos y sus particularidades.

De esta manera, se informa y explica la respuesta del gobierno a las condiciones relacionadas con la información financiera de cada período de gestión; además, de exponer aquellas políticas que podrían afectar la toma de decisiones en períodos posteriores.

### Sección: Panorama Económico y Financiero

El presupuesto de ingresos y egresos autorizado por la Junta de Gobierno para el ejercicio fiscal 2017 fue un presupuesto deficitario en virtud de que los ingresos que obtiene el Organismo Operador por la prestación de los servicios de agua potable, alcantarillado y saneamiento, no son suficientes para cubrir los gastos de operación.

Para mitigar la situación deficitaria operativa y tomando como base el Estudio de Diagnostico Integral de Saneamiento Financiero elaborado por la empresa Evercore se aprobó por la Junta de Gobierno un programa integral basado en cuatro líneas principales de acción:

- a) Incrementar los ingresos del organismo, mediante acciones para la actualización del padrón de usuarios y procedimientos para la recuperación de la cartera vencida. Usar eficientemente los recursos, conteniendo y reduciendo los egresos en los rubros de servicios personales, suministros y materiales.
- b) Revitalizar el gasto de inversión.
- c) Incrementar la eficiencia operativa del organismo en todas sus áreas.

### Sección: Autorización e Historia

El Organismo Operador de Agua Potable, Alcantarillado y Saneamiento de Morelia, fue creado mediante decreto publicado en el Periódico Oficial del Gobierno Constitucional del Estado de Michoacán de Ocampo, el día 12 de junio de 1995, cuarta sección.

La estructura del organismo esta formada por:

- a) La Junta de Gobierno;
- b) La Dirección General;
- c) El Consejo Consultivo Municipal;
- d) El Comisario; y,
- e) El Personal Técnico y Administrativo que se requiera para su funcionamiento.

### Sección: Organización y Objetivo Social

- a) El objeto social se establece en el artículo 3º fracción I del Decreto de Creación del Organismo Operador el cual señala que es prestar el servicio público de agua potable, alcantarillado y saneamiento en la ciudad de Morelia y en el Municipio en coordinación con las Juntas Locales Municipales de su dependencia.
- b) Principal actividad. Suministrar el servicio de agua potable; recolectar, conducir y sanear las aguas residuales.
- c) Ejercicio fiscal comprende del 1 de enero al 31 de diciembre de cada año.

Es un Organismo Público Municipal, descentralizado, con personalidad jurídica y patrimonio propio.

- a) Consideraciones fiscales del ente: En materia de Impuesto sobre la Renta, únicamente se tiene el carácter de retenedor de este impuesto; es contribuyente directo del Impuesto al Valor Agregado; es contribuyente de Derechos por Uso y Aprovechamiento de Aguas Nacionales; es contribuyente del Impuesto Sobre Erogaciones por Remuneración al Trabajo Personal, Prestado Bajo la Dirección de un Patrón.

Estructura organizacional básica.

- 1. Dirección General,
- Asesores,
- 3. Subdirección de Producción,
- 4. Subdirección Comercial,
- Subdirección Administrativa,
- 6. Subdirección de Distribución,
- 7. Departamentos, y
- Oficinas

### Sección: Bases de Preparación de los Estados Financieros

Los Estados Financieros y sus Notas fueron elaborados de acuerdo a la normatividad emitida por el Consejo Nacional de Armonización Contable (CONAC) y las disposiciones legales establecidas en la Ley General de Contabilidad Gubernamental, con el fin de lograr la adecuada armonización de la contabilidad gubernamental.

La presente información financiera fue elaborada en un Sistema de Contabilidad Gubernamental que cumple con el Plan de Cuentas y las disposiciones emitidas por el CONAC y por Consejo Estatal de Armonización Contable del Estado de Michoacán (COEAC).

### Sección: Políticas de Contabilidad Significativas

Respecto a la actualización de los Activos, Pasivos y Hacienda Pública y/o Patrimonio, así como el método de valuación de inventarios, se hará a través del Sistema de Contabilidad Gubernamental, en el tiempo establecido en la ley y en las Reglas Específicas del Registro y Valoración del Patrimonio.

En el presente ejercicio se crearon las reservas para el pago Fondo de Ahorro, con la finalidad de cumplir en tiempo y forma con esta prestación.

### Sección: Reporte Analítico del Activo

Las inversiones en propiedades y equipo, se registran a su costo de adquisición y su depreciación se calcula por el método de línea recta conforme a las tasas establecidas por la Ley del Impuesto Sobre la Renta y las inversiones en infraestructura se deprecian conforme a lo establecido en el Manual de Agua Potable, Alcantarillado y Saneamiento, emitido por CONAGUA y publicado en la pagina: [www.conagua.gob.mx](http://www.conagua.gob.mx), como sigue:

BIENES MUEBLES E INMUEBLES	TASA DE DEPRECIACION	AÑOS VIDA UTIL
EQUIPO ELÉCTRICO PLANTAS POTABILIZADORAS	5	20



# ORGANISMO OPERADOR DE AGUA POTABLE, ALCANTARILLADO Y SANEAMIENTO DE MORELIA

## NOTAS A LOS ESTADOS FINANCIEROS

AL 30 DE JUNIO DEL 2017

OBILIARIO	10	10		
MUEBLES EXCEPTO DE OFICINA Y ESTANTERIA	10		10	
BIENES INFORMATICOS	30		3	
EQUIPO DE FOTOCOPIADO Y FAX		30		3
EQUIPO DE ADMINISTRACIÓN	10		10	
EQUIPO DE DESAZOLVE	5		20	
EQUIPOS Y APARATOS AUDIOVISUALES		30		3
CÁMARAS FOTOGRÁFICAS Y DE VIDEO		30		3
EQUIPO MÉDICO Y DE LABORATORIO		10		10
EQUIPO MEDICO	10		10	
APARATOS E INSTRUMENTOS CIENTÍFICOS		10		10
INSTRUMENTAL MÉDICO Y DE LABORATORIO		10		10
VEHICULOS	25		4	
VEHICULOS	25		4	
VEHICULOS	25		4	
ARRROCERÍAS Y REMOLQUES	25		4	
VEHICULOS	6		16	
OTROS EQUIPOS DE TRANSPORTE		25		4
MAQUINARIA Y EQUIPO DE CONSTRUCCIÓN		25		4
SISTEMAS DE AIRE ACONDICIONADO, CALEFACCIÓN Y DE REFRIGERACIÓN INDUSTRIAL Y COMERCIAL		10		10
EQUIPOS Y APARATOS DE COMUNICACIÓN Y TELECOMUNICACIONES.	8		12	
EQUIPO ELECTRICO PLANTAS POTABILIZADORAS		5		20
EQUIPO ELÉCTRICO POZOS DE CAPTACIÓN		5		20
EQUIPO ELÉCTRICO PLANTAS DE TRAT. DE AGUAS NEGRAS		5		20
EQUIPO ELÉCTRICO INFRAEST. Y EQUIPO DE SANEAMIENTO		5		20
EQUIPO. ELECT. TANQUES DE ALMAC. Y REGULARIZACIÓN	5			20
EQUIPO ELECTRICO PARA EDIFICIOS	5		20	
HERRAMIENTAS Y MÁQUINAS HERRAMIENTA		10		10
MAQUINARIA	10		10	
OTROS BIENES MUEBLES	10		10	
EQUIPO HIDRONEUMÁTICO		10		10
EQUIPO DE VIDEOINSPECCIÓN	10		10	
EQUIPO DE DETECCIÓN DE FUGAS		10		10
EQUIPO DE INGENIERÍA Y DIBUJO		10		10
EQUIPO DE BOMBEO	10		10	
SOFTWARE	15		6	
LICENCIAS INFORMÁTICAS E INTELECTUALES		15		6
LÍNEAS DE CONDUCCIÓN	8.8		35	
RED DE DISTRIBUCIÓN	8.33		25	
RED DE ALCANTARILLADO	3.33		30	
COLECTORES PLUVIALES	3.33		30	
COLECTORES SANITARIOS		3.33		30
INFRAESTRUCTURA DE SANEAMIENTO		5		20
INFRAESTRUCTURA PLUVIAL	5		20	
TREN DE DESCARGA PLANTA POTABILIZADORA	7.5		15	
TREN DE DESCARGA POZOS DE CAPTACION		7.5		15
TREN DE DESCARGA PLANTAS DE TRATAMIENTO DE AGUAS RESIDUALES	7.5		15	
TREN DE DESCARGA TANQUES DE ALMACENAMIENTO Y REGULARIZACION	7.5		15	
OBRA CIVIL INFRAESTRUCTURA DE SANEAMIENTO	2.5			40
OBRA CIVIL SISTEMA DESCARGA DREN ITZICUARO	2.5			40
INSTALACION ELECTROM, SIS. DESCARGA DREN ITZICUARO		7.14		14
POZOS DE CAPTACION	7		20	
TANQUES DE ALMACENAMIENTO Y REGULARIZACION		3.33		30
PLANTAS DE TRATAMIENTO DE AGUAS RESIDUALES	2.5			40
INSTALACIONES Y EQUIPOS PLANTAS POTABILIZADORAS	7.5			15
INSTALACIONES Y EQUIPOS POZOS DE CAPTACION	7.5			15
INSTALACIONES Y EQUIPOS TANQUES DE ALMAC Y REGULARIZACION	7.5		15	
TANQUES Y CARCAMOS DE BOMBEO	5			20
TANQUES DE ALMACENAMIENTO	3.33			30
RED DE ALCANTARILLADO SANITARIO	3.33			30
COLECTORES SANITARIOS	3.33			30
COLECTORES PLUVIALES	3.33		30	

### Sección: Reporte de Recaudación

Los ingresos propios del Organismo se encuentran establecidos en las tarifas aprobadas por el H. Ayuntamiento Constitucional de Morelia y publicadas en el Periódico Oficial del Estado el día 31 de diciembre de 2014.

Por el período que comprende del 1 de enero al 31 de mayo de 2017, se recibieron recursos de los siguientes programas federales, estatales y municipales:

PRODDER	29,833 miles de pesos
PROSANEAR	2,917 miles de pesos
PROPAUR	2,141 miles de pesos
PRODI	2,600 miles de pesos

### Sección: Proceso de Mejora





# ORGANISMO OPERADOR DE AGUA POTABLE, ALCANTARILLADO Y SANEAMIENTO DE MORELIA

## NOTAS A LOS ESTADOS FINANCIEROS

AL 30 DE JUNIO DEL 2017

En la implementación del programa informático de contabilidad gubernamental, en este ejercicio 2017, se está llevando a cabo la revisión de las políticas de control interno, así como el análisis para la definición de los índices de desempeño, los cuales una vez concluidas se presentarán para la autorización correspondiente.

Sección: Eventos Posteriores al Cierre


Al cierre del mes de mayo de 2017, no se cuenta con eventos posteriores relevantes.


Sección: Partes Relacionadas

En el Organismo Operador no existen partes relacionadas que ejerzan influencia significativa sobre la toma de decisiones financieras y operativas.

Sección: Responsabilidad Sobre la Presentación Razonable de la Información Contable

Los funcionarios que rubrican los presentes Estados Financieros declaran "Bajo protesta de decir verdad declaramos que los Estados Financieros y sus notas, son razonablemente correctos y son responsabilidad del emisor".

  
\_\_\_\_\_  
ING. ALFONSO JESÚS MARTÍNEZ ALCAZAR  
PRESIDENTE DE LA JUNTA DE GOBIERNO

  
\_\_\_\_\_  
ING. ROBERTO VALENZUELA CEPEDA  
DIRECTOR GENERAL

  
\_\_\_\_\_  
C.P. C. MIGUEL ÁNGEL CALDERÓN SÁNCHEZ  
COMISARIO

  
\_\_\_\_\_  
C.P. MARTÍN BEVERÓ REYNA CUEVAS  
SUBDIRECTOR ADMINISTRATIVO


  
\_\_\_\_\_  
C.P. ERIKA RODRÍGUEZ SUÁREZ  
JEFE DE DEPARTAMENTO DE FINANZAS




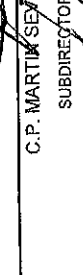
**ORGANISMO OPERADOR DE AGUA POTABLE, ALCANTARILLADO Y SANEAMIENTO DE MORELIA**  
**ESTADO ANALITICO DE INGRESOS**


DEL 01 DE ENERO DE 2017 AL 30 DE JUNIO DE 2017

FUENTE DE FINANCIAMIENTO	INGRESOS ESTIMADOS	AMPLIACIONES Y REDUCCIONES	MODIFICADO	DEVENGADO	RECAUDADO	% DE AVANCE DE LA RECAUDACION	INGRESOS EXCEDENTES
INGRESOS PROPIOS	714,622,526.46	13,157,542.12	727,780,068.58	397,853,105.73	381,741,604.95	53%	-332,880,921.51
RECURSOS FEDERALES	0.00	36,533,138.46	36,533,138.46	36,533,138.46	36,533,138.46	100%	36,533,138.46
RECURSOS ESTATALES	0.00	947,727.71	947,727.71	947,727.71	947,727.71	100%	947,727.71
RECURSOS MUNICIPALES	0.00	0.00	0.00	0.00	0.00	0%	0.00
<b>TOTAL</b>	<b>714,622,526.46</b>	<b>50,638,408.29</b>	<b>765,260,934.75</b>	<b>435,333,971.90</b>	<b>419,222,471.12</b>	<b>59%</b>	<b>-295,400,055.34</b>


  
**ING. ALFONSO JESÚS MARTÍNEZ ALCAZAR**  
 PRESIDENTE COMITA DE GOBIERNO

  
**ING. ROBERTO VALENZUELA CEPEDA**  
 DIRECTOR GENERAL

  
**C.P. MIGUEL ÁNGEL CALDERÓN SÁNCHEZ**  
 COMISARIO

  
**C.P. ERIKA RODRÍGUEZ SUÁREZ**  
 JEFA DEL DEPARTAMENTO FINANZAS

"Bajo protesta de decir verdad, declaramos que este reporte y sus notas son razonables correctos y son responsabilidad del emisor"





**ORGANISMO OPERADOR DE AGUA POTABLE, ALCANTARILLADO Y SANEAMIENTO DE MORELIA  
ESTADO ANALÍTICO DE INGRESOS**

DEL 01 DE ENERO DE 2017 AL 30 DE JUNIO DE 2017

RUBRO DE INGRESOS	INGRESO					DIFERENCIA
	ESTIMADO	AMPLIACIONES Y REDUCCIONES	MODIFICADO	DEVENGADO	RECAUDADO	
Contribuciones de mejoras	19,101,234.23	35,913.74	19,137,147.97	6,949,819.65	7,530,441.48	-11,570,792.75
Derechos	651,015,282.17	7,599,338.61	658,614,620.78	349,391,147.85	329,732,087.91	-321,283,194.26
Productos	20,183,353.51	330,325.96	20,513,679.47	11,998,106.99	14,965,044.32	-5,218,309.19
SIN DEFINIR	20,183,353.51	330,325.96	20,513,679.47	11,998,106.99	14,965,044.32	-5,218,309.19
Aprovechamientos	322,656.55	967,763.81	1,290,420.36	1,289,831.24	1,289,831.24	967,174.69
SIN DEFINIR	322,656.55	967,763.81	1,290,420.36	1,289,831.24	1,289,831.24	967,174.69
Participaciones y Aportaciones	0.00	37,480,866.17	37,480,866.17	37,480,866.17	37,480,866.17	37,480,866.17
Transferencias, Aportaciones, Subsidios	24,000,000.00	4,224,200.00	28,224,200.00	28,224,200.00	28,224,200.00	4,224,200.00
<b>TOTAL</b>	<b>714,622,526.46</b>	<b>50,638,408.29</b>	<b>765,260,934.75</b>	<b>435,333,971.90</b>	<b>419,222,471.12</b>	<b>-295,400,055.34</b>
INGRESOS EXCEDENTES						
ESTADO ANALÍTICO DE INGRESOS POR FUENTE DE FINANCIAMIENTO						
	INGRESO					DIFERENCIA
	ESTIMADO	AMPLIACIONES Y REDUCCIONES	MODIFICADO	DEVENGADO	RECAUDADO	
Contribuciones de mejoras	19,101,234.23	35,913.74	19,137,147.97	6,949,819.65	7,530,441.48	-11,570,792.75
Derechos	651,015,282.17	7,599,338.61	658,614,620.78	349,391,147.85	329,732,087.91	-321,283,194.26
Productos	20,183,353.51	330,325.96	20,513,679.47	11,998,106.99	14,965,044.32	-5,218,309.19
SIN DEFINIR	20,183,353.51	330,325.96	20,513,679.47	11,998,106.99	14,965,044.32	-5,218,309.19
Aprovechamientos	322,656.55	967,763.81	1,290,420.36	1,289,831.24	1,289,831.24	967,174.69
SIN DEFINIR	322,656.55	967,763.81	1,290,420.36	1,289,831.24	1,289,831.24	967,174.69
Participaciones y Aportaciones	0.00	37,480,866.17	37,480,866.17	37,480,866.17	37,480,866.17	37,480,866.17
Transferencias, Aportaciones, Subsidios	24,000,000.00	4,224,200.00	28,224,200.00	28,224,200.00	28,224,200.00	4,224,200.00
<b>TOTAL</b>	<b>714,622,526.46</b>	<b>50,638,408.29</b>	<b>765,260,934.75</b>	<b>435,333,971.90</b>	<b>419,222,471.12</b>	<b>-295,400,055.34</b>
INGRESOS EXCEDENTES						



**ING. ROBERTO VALENZUELA CERPEDA**  
 DIRECTOR GENERAL

**ING. ALFONSO JESUS MARTINEZ ALCAZAR**  
 PRESIDENTE JUNTA DE GOBIERNO



ORGANISMO OPERADOR DE AGUA POTABLE, ALCANTARILLADO Y SANEAMIENTO DE MORELIA

ESTADO ANALITICO DE INGRESOS

DEL 01 DE ENERO DE 2017 AL 30 DE JUNIO DE 2017

C.P. ERIKA RODRIGUEZ SUAREZ  
JEFA DEL DEPARTAMENTO FINANZAS

C.P.C. MIGUEL ANGEL CALDERON SANCHEZ  
COMISARIO

"Bajo protesta de decir verdad, declaramos que este reporte y sus notas son razonables correctos y son responsabilidad del emisor"

C.P. MARTA SEVERO REYES CUEVAS  
SUBDIRECTOR ADMINISTRATIVO





**ORGANISMO OPERADOR DE AGUA POTABLE, ALCANTARILLADO Y SANEAMIENTO DE MORELIA**  
**ESTADO ANALÍTICO DEL EJERCICIO DEL PRESUPUESTO DE EGRESOS**

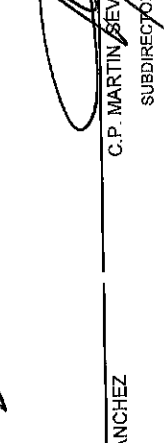
**CLASIFICACIÓN ADMINISTRATIVA**

DEL 01 DE ENERO DE 2017 AL 30 DE JUNIO DE 2017


CLASIFICACIÓN ADMINISTRATIVA	PRESUPUESTO DE EGRESOS APROBADO	AMPLIACIONES/ REDUCCIONES	MODIFICADO	DEVENGADO	EJERCIDO	PAGADO	SUBEJERCICIO
ORGANISMO OPERADOR DE AGUA POTABLE, ALCANTARILLADO Y SANEAMIENTO DE MORELIA	830,626,266.33	121,393,938.65	952,020,204.98	481,127,843.91	438,514,842.04	438,514,842.04	470,892,361.07
<b>TOTAL</b>	<b>830,626,266.33</b>	<b>121,393,938.65</b>	<b>952,020,204.98</b>	<b>481,127,843.91</b>	<b>438,514,842.04</b>	<b>438,514,842.04</b>	<b>470,892,361.07</b>

  
**ING. ALFONSO JESÚS MARTÍNEZ ALCÁZAR**  
 PRESIDENTE DE LA JUNTA DE GOBIERNO

  
**ING. ROBERTO VALENZUELA CEREDA**  
 DIRECTOR GENERAL

  
**C.P. MIGUEL ÁNGEL CALDERÓN SÁNCHEZ**  
 COMISARIO

  
**C.P. MARTÍN SEVERO MEDINA CUEVAS**  
 SUBDIRECTOR ADMINISTRATIVO

  
**C.P. ERIKA RODRÍGUEZ SUÁREZ**  
 JEFA DEPTO. FINANZAS

"Bajo protesta de decir verdad, declaramos que este reporte y sus notas son razonables, correctos y son responsabilidad del emisor"






ORGANISMO OPERADOR DE AGUA POTABLE, ALCANTARILLADO Y SANEAMIENTO DE MORELIA

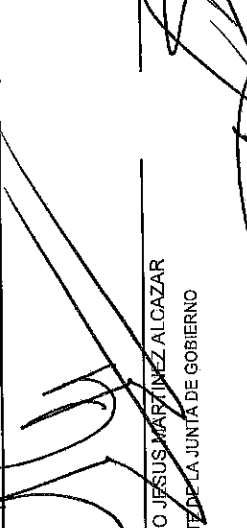
ESTADO ANALÍTICO DEL EJERCICIO DEL PRESUPUESTO DE EGRESOS


CLASIFICACIÓN ECONÓMICA(POR TIPO DE GASTO)


DEL 01 DE ENERO DE 2017 AL 30 DE JUNIO DE 2017


TIPO DE GASTO	PRESUPUESTO DE EGRESOS APROBADO	AMPLIACIONES/ REDUCCIONES	MODIFICADO	DEVENGADO	EJERCIDO	PAGADO	SUBEJERCICIO
1 GASTO CORRIENTE	815,281,266.33	46,222,830.28	861,504,096.61	421,366,592.85	379,914,831.22	379,914,831.22	440,137,503.96
2 GASTO DE CAPITAL	15,345,000.00	75,171,108.37	90,516,108.37	59,751,251.26	58,600,010.82	58,600,010.82	30,754,857.11
TOTAL	830,626,266.33	121,393,938.65	952,020,204.98	481,127,843.91	438,514,842.04	438,514,842.04	470,892,361.07

  
 INA ALFONSO JIFUS MARTÍNEZ ALCAZAR  
 PRESIDENTE DE LA JUNTA DE GOBIERNO

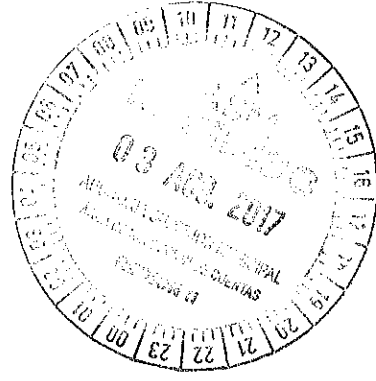
  
 ING. ROBERTO VALENZUELA CEPEDA  
 DIRECTOR GENERAL

  
 C.P.C. MIGUEL ÁNGEL CALDERÓN SANCHEZ  
 COMISARIO

  
 C.P. MARTÍN SEVERO REYNA CUEVAS  
 SUBDIRECTOR ADMINISTRATIVO

  
 C.P. ERIKA RODRÍGUEZ SUAREZ  
 JEFA DEPTO. FINANZAS

"Bajo protesta de decir verdad, declaramos que este reporte y sus notas son razonables correctos y son responsabilidad del emisor"





**ORGANISMO OPERADOR DE AGUA POTABLE, ALCANTARILLADO Y SANEAMIENTO DE MORELIA**  
**ESTADO ANALÍTICO DEL EJERCICIO DEL PRESUPUESTO DE EGRESOS**

CLASIFICACIÓN POR OBJETO DEL GASTO

DEL 01 DE ENERO DE 2017 AL 30 DE JUNIO DE 2017

CAPÍTULO DEL GASTO	PRESUPUESTO DE EGRESOS APROBADO	AMPLIACIONES/REDUCCIONES	MODIFICADO	DEVENGADO	EJERCIDO	PAGADO	SUBEJERCICIO
1000 SERVICIOS PERSONALES	496,223,814.04	4,988,685.25	501,210,499.29	244,053,722.87	217,393,550.29	217,393,550.29	257,156,776.42
2000 MATERIALES Y SUMINISTROS	41,051,087.89	2,618,584.83	43,669,672.72	17,845,964.94	10,684,453.89	10,684,453.89	25,823,708.08
3000 SERVICIOS GENERALES	289,896,298.09	30,211,642.69	300,107,940.78	152,631,584.56	148,131,608.69	148,131,608.69	147,476,356.22
4000 TRANSFERENCIAS, ASIGNACIONES, SUBSIDIOS Y OTRAS AYUDAS	8,110,068.31	8,405,917.51	16,515,983.82	6,835,320.58	3,725,218.35	3,725,218.35	9,680,663.24
5000 BIENES MUEBLES, INMUEBLES E INTANGIBLES	15,345,000.00	8,853,115.22	24,198,115.22	10,877,016.86	10,401,072.56	10,401,072.56	13,321,098.36
6000 INVERSIÓN PÚBLICA	0.00	66,317,993.15	66,317,993.15	48,884,234.40	48,198,938.26	48,198,938.26	17,433,758.75
<b>TOTAL</b>	<b>830,626,266.33</b>	<b>121,393,938.65</b>	<b>952,020,204.98</b>	<b>481,127,843.61</b>	<b>488,514,842.04</b>	<b>488,514,842.04</b>	<b>470,892,361.07</b>

ING. ALFONSO JESÚS MARTÍNEZ ALCAZAR  
 PRESIDENTE DE LA JUNTA DE GOBIERNO

ING. ROBERTO VALENZUELA CEPEDA  
 DIRECTOR GENERAL

C.P.C. MIGUEL ÁNGEL CALDERÓN SANCHEZ  
 COMISARIO

C.P. MARTÍN SEVERO REYNALDO GUEVAS  
 SUBDIRECTOR ADMINISTRATIVO

C.P. ERIKA RODRÍGUEZ SUAREZ  
 JEFA DEPTO. FINANZAS

"Bajo protesta de decir verdad, declaramos que este reporte y sus notas son razonables correctos y son responsabilidad del emisor"



**ORGANISMO OPERADOR DE AGUA POTABLE, ALCANTARILLADO Y SANEAMIENTO DE MORELIA**  
**ESTADO ANALÍTICO DEL EJERCICIO DEL PRESUPUESTO DE EGRESOS**

**CLASIFICACIÓN FUNCIONAL(FINALIDAD Y FUNCIÓN)**

DEL 01 DE ENERO DE 2017 AL 30 DE JUNIO DE 2017

FINALIDAD/FUNCIÓN/SUBFUNCIÓN	PRESUPUESTO DE EGRESOS APROBADO	AMPLIACIONES/REDUCCIONES	MODIFICADO	DEVENGADO	EJERCIDO	PAGADO	SUBEJERCICIO
2 DESARROLLO SOCIAL	830,626,266.33	121,393,938.65	952,020,204.98	481,127,843.91	438,514,842.04	438,514,842.04	470,892,361.07
21 PROTECCION AMBIENTAL	295,734.25	66,322,566.67	66,618,300.92	48,888,677.75	48,199,101.87	48,199,101.87	17,729,623.17
212 Administración de Agua	295,734.25	66,322,566.67	66,618,300.92	48,888,677.75	48,199,101.87	48,199,101.87	17,729,623.17
22 VIVIENDAS Y SERVICIOS A LA COMUNIDAD	830,330,532.08	55,071,371.98	885,401,904.06	432,239,166.16	390,315,740.17	390,315,740.17	453,162,737.90
223 Abastecimiento de Agua	830,330,532.08	55,071,371.98	885,401,904.06	432,239,166.16	390,315,740.17	390,315,740.17	453,162,737.90
<b>TOTAL</b>	<b>830,626,266.33</b>	<b>121,393,938.65</b>	<b>952,020,204.98</b>	<b>481,127,843.91</b>	<b>438,514,842.04</b>	<b>438,514,842.04</b>	<b>470,892,361.07</b>

**C.P. C. MIGUEL ANSEL CALDERÓN SANCHEZ**  
 COMISARIO

**ING. ALFONSO JESUS MARTINEZ ALCAZAR**  
 PRESIDENTE DE LA JUNTA DE GOBIERNO

**ING. ROBERTO VALENZUELA CEPEDA**  
 DIRECTOR GENERAL

**C.P. ERIKA RODRIGUEZ SUAREZ**  
 JEFA DEPTO. FINANZAS

**C.P. MARTÍN SEVERO REYNA CUEVAS**  
 SUBDIRECTOR ADMINISTRATIVO

"Bajo protesta de decir verdad, declaramos que este reporte y sus notas son razonables correctos y son responsabilidad del emisor"





# ORGANISMO OPERADOR DE AGUA POTABLE, ALCANTARILLADO Y SANEAMIENTO DE MORELIA



## AUMENTOS / DISMINUCIONES Y TRANSFERENCIAS

Periodo Inicial: **ENERO DE 2017**      Centro Gasto: -      Fondo: == TODOS ==  
 Periodo Final: **JUNIO DE 2017**      Programa: -      Agrupación: -

Cuenta	Descripción Cuenta	Presupuesto Anual Modificado	Presupuesto Inicial A JUNIO	Ampliaciones Disminuciones	Transferencias	Adelantos JULIO A DICIEMBRE del Periodo	Total Ampliaciones Transferencias	Presupuesto Final JUNIO	Presupuesto Anual Modificado
<b>INGRESOS</b>									
<b>SIN AGRUPACIÓN</b>									
421.0.0.00.00	PARTICIPACIONES Y APORTACIONES	0.00	0.00	37,480,866.17	0.00	0.00	37,480,866.17	37,480,866.17	37,480,866.17
421.3.0.00.00	CONVENIOS	0.00	0.00	37,480,866.17	0.00	0.00	37,480,866.17	37,480,866.17	37,480,866.17
421.3.1.00.00	PROGRAMA RAMO 033	0.00	0.00	0.00	0.00	0.00	0.00	0.00	0.00
421.3.4.00.00	PROGRAMA APAZU	0.00	0.00	0.00	0.00	0.00	0.00	0.00	0.00
421.3.6.00.00	PROGRAMA PROAGUA APAUR	0.00	0.00	2,330,217.17	0.00	0.00	2,330,217.17	2,330,217.17	2,330,217.17
421.3.7.00.00	PROGRAMA PRODI	0.00	0.00	2,600,000.00	0.00	0.00	2,600,000.00	2,600,000.00	2,600,000.00
422.0.0.00.00	TRANSFERENCIAS, ASIGNACIONES, SI	24,000,000.00	24,000,000.00	4,224,200.00	0.00	0.00	4,224,200.00	28,224,200.00	28,224,200.00
422.3.0.00.00	SUBSIDIOS Y SUBVENCIONES	24,000,000.00	24,000,000.00	4,224,200.00	0.00	0.00	4,224,200.00	28,224,200.00	28,224,200.00
439.0.0.00.00	OTROS INGRESOS Y BENEFICIOS VAR	601,603.39	601,603.39	1,042,061.75	0.00	0.00	1,042,061.75	1,643,665.14	1,643,665.14
439.1.0.00.00	OTROS INGRESOS DE EJERCICIOS A	0.00	0.00	0.00	0.00	0.00	0.00	0.00	0.00
439.1.1.00.00	DEVOLUCIONES DE DERECHOS	0.00	0.00	0.00	0.00	0.00	0.00	0.00	0.00
<b>Total SIN AGRUPACIÓN</b>		24,601,603.39	24,601,603.39	42,747,127.92	0.00	0.00	42,747,127.92	67,348,731.31	67,348,731.31
<b>Contribuciones de mejoras</b>									
413.0.0.00.00	CONTRIBUCIONES DE MEJORAS	19,101,234.23	19,101,234.23	35,913.74	0.00	0.00	35,913.74	19,137,147.97	19,137,147.97
413.1.0.00.00	CONTRIBUCIONES DE MEJORAS POR	19,101,234.23	19,101,234.23	35,913.74	0.00	0.00	35,913.74	19,137,147.97	19,137,147.97
413.1.3.00.00	APORTACION DE PARTICULARES P/	19,101,234.23	19,101,234.23	35,913.74	0.00	0.00	35,913.74	19,137,147.97	19,137,147.97
413.1.3.01.00	USO DE OBRAS DE CABEZA AGUA	18,124,808.29	18,124,808.29	0.00	0.00	0.00	0.00	18,124,808.29	18,124,808.29
413.1.3.01.01	Uso de Obras de Cabeza Agua Tasa	9,601,317.83	9,601,317.83	0.00	0.00	0.00	0.00	9,601,317.83	9,601,317.83
413.1.3.01.02	Uso de Obras de Cabeza Agua Tasa	8,523,490.46	8,523,490.46	0.00	0.00	0.00	0.00	8,523,490.46	8,523,490.46
413.1.3.04.00	APORTACIONES PARA OBRAS HIDI	976,425.94	976,425.94	35,913.74	0.00	0.00	35,913.74	1,012,339.68	1,012,339.68
413.1.3.04.01	Aportaciones para Obras Hidráulicas	355,207.83	355,207.83	35,913.74	0.00	0.00	35,913.74	391,121.57	391,121.57
413.1.3.04.02	Aportaciones para Obras Hidráulicas	621,218.11	621,218.11	0.00	0.00	0.00	0.00	621,218.11	621,218.11
<b>Total Contribuciones de mejoras</b>		19,101,234.23	19,101,234.23	35,913.74	0.00	0.00	35,913.74	19,137,147.97	19,137,147.97
<b>Derechos</b>									
414.0.0.00.00	DERECHOS	650,413,678.78	650,413,678.78	6,557,276.86	0.00	0.00	6,557,276.86	656,970,955.64	656,970,955.64
414.3.0.00.00	DERECHOS POR PRESTACIÓN DE SE	634,452,122.21	634,452,122.21	2,302,478.65	0.00	0.00	2,302,478.65	636,754,600.86	636,754,600.86
414.3.2.00.00	POR LA PRESTACIÓN DEL SERVICIO	634,452,122.21	634,452,122.21	2,302,478.65	0.00	0.00	2,302,478.65	636,754,600.86	636,754,600.86
414.3.2.01.00	INGRESOS AGUA POTABLE CUENI	398,002,123.12	398,002,123.12	0.00	0.00	0.00	0.00	398,002,123.12	398,002,123.12
414.3.2.01.01	Ingresos Agua Potable Cuenta Corri	278,601,486.19	278,601,486.19	0.00	0.00	0.00	0.00	278,601,486.19	278,601,486.19
414.3.2.01.02	Ingresos Agua Potable Cuenta Corri	119,400,636.93	119,400,636.93	0.00	0.00	0.00	0.00	119,400,636.93	119,400,636.93

# ORGANISMO OPERADOR DE AGUA POTABLE, ALCANTARILLADO Y SANEAMIENTO DE MORELIA



## AUMENTOS / DISMINUCIONES Y TRANSFERENCIAS

Período Inicial: **ENERO DE 2017**      Centro Gasto: -      Fondo: == TODOS ==  
 Período Final: **JUNIO DE 2017**      Programa: -      Agrupación: -

Cuenta	Descripción Cuenta	Presupuesto Anual Modificado	Presupuesto Inicial A JUNIO	Ampliaciones Disminuciones	Transferencias	Adelantos DICIEMBRE del Periodo	Total Ampliaciones Transferencias	Presupuesto Final JUNIO	Presupuesto Anual Modificado
414.3.2.03.00	INGRESOS ALCANTARILLADO CUE	75,211,864.57	75,211,864.57	0.00	0.00	0.00	0.00	75,211,864.57	75,211,864.57
414.3.2.03.01	Ingresos Alcantarillado Cuenta Corri	752,118.65	752,118.65	0.00	0.00	0.00	0.00	752,118.65	752,118.65
414.3.2.03.02	Ingresos Alcantarillado Cuenta Corri	74,459,745.92	74,459,745.92	0.00	0.00	0.00	0.00	74,459,745.92	74,459,745.92
414.3.2.05.00	INGRESOS SANEAMIENTO CUENTA	72,793,236.70	72,793,236.70	0.00	0.00	0.00	0.00	72,793,236.70	72,793,236.70
414.3.2.05.01	Ingresos Saneamiento Cuenta Corri	727,932.37	727,932.37	0.00	0.00	0.00	0.00	727,932.37	727,932.37
414.3.2.05.02	Ingresos Saneamiento Cuenta Corri	72,065,304.33	72,065,304.33	0.00	0.00	0.00	0.00	72,065,304.33	72,065,304.33
414.3.2.07.01	AGUA RESIDUAL TRATADA	61,054,014.00	61,054,014.00	0.00	0.00	0.00	0.00	61,054,014.00	61,054,014.00
414.3.2.07.01	Agua Residual Tratada Tasa 16 %	61,054,014.00	61,054,014.00	0.00	0.00	0.00	0.00	61,054,014.00	61,054,014.00
414.3.2.08.00	ABASTO EN PIPAS	1,944,439.81	1,944,439.81	0.00	0.00	0.00	0.00	1,944,439.81	1,944,439.81
414.3.2.08.01	Abasto en Pipas Tasa 0 %	414,814.33	414,814.33	0.00	0.00	0.00	0.00	414,814.33	414,814.33
414.3.2.08.02	Abasto en Pipas Tasa 16 %	1,529,625.48	1,529,625.48	0.00	0.00	0.00	0.00	1,529,625.48	1,529,625.48
414.3.2.09.00	HIDRANTES Y LOTES BALDIOS	60,888.26	60,888.26	0.00	0.00	0.00	0.00	60,888.26	60,888.26
414.3.2.09.03	Uso de Agua no Contratada Tasa 0%	48,710.61	48,710.61	0.00	0.00	0.00	0.00	48,710.61	48,710.61
414.3.2.09.04	Uso de Agua no Contratada Tasa 16%	12,177.65	12,177.65	0.00	0.00	0.00	0.00	12,177.65	12,177.65
414.3.2.10.00	DERECHOS DE CONTRATACIÓN	4,181,978.02	4,181,978.02	0.00	0.00	0.00	0.00	4,181,978.02	4,181,978.02
414.3.2.10.01	Por Conexión de Agua Tasa 0 %	3,796,282.82	3,796,282.82	0.00	0.00	0.00	0.00	3,796,282.82	3,796,282.82
414.3.2.10.02	Por Conexión de Agua Tasa 16 %	385,695.20	385,695.20	0.00	0.00	0.00	0.00	385,695.20	385,695.20
414.3.2.11.00	POR CONEXIÓN DE ALCANTARILLA	53,156.69	53,156.69	0.00	0.00	0.00	0.00	53,156.69	53,156.69
414.3.2.11.01	Por Conexión de Alcantarillado Tasa	0.00	0.00	0.00	0.00	0.00	0.00	0.00	0.00
414.3.2.11.02	Por Conexión de Alcantarillado Tasa	53,156.69	53,156.69	0.00	0.00	0.00	0.00	53,156.69	53,156.69
414.3.2.12.00	DERECHOS POR INCORPORACIÓN	7,441,840.46	7,441,840.46	0.00	0.00	0.00	0.00	7,441,840.46	7,441,840.46
414.3.2.12.01	Derechos por Incorporación de Agua	4,754,371.11	4,754,371.11	0.00	0.00	0.00	0.00	4,754,371.11	4,754,371.11
414.3.2.12.02	Derechos por Incorporación de Agua	2,687,469.35	2,687,469.35	0.00	0.00	0.00	0.00	2,687,469.35	2,687,469.35
414.3.2.13.00	DERECHOS POR INCORPORACIÓN	5,967,963.82	5,967,963.82	0.00	0.00	0.00	0.00	5,967,963.82	5,967,963.82
414.3.2.13.01	Derechos por Incorporación de Alcar	3,992,111.92	3,992,111.92	0.00	0.00	0.00	0.00	3,992,111.92	3,992,111.92
414.3.2.13.02	Derechos por Incorporación de Alcar	1,975,851.90	1,975,851.90	0.00	0.00	0.00	0.00	1,975,851.90	1,975,851.90
414.3.2.15.00	DERECHOS POR VOLÚMENES ASIC	745,282.06	745,282.06	0.00	0.00	0.00	0.00	745,282.06	745,282.06
414.3.2.15.02	Derechos por Volúmenes Asignados	745,282.06	745,282.06	0.00	0.00	0.00	0.00	745,282.06	745,282.06
414.3.2.16.00	DERECHOS POR VOLÚMENES NO /	2,262,463.94	2,262,463.94	0.00	0.00	0.00	0.00	2,262,463.94	2,262,463.94
414.3.2.16.02	Derechos por Volúmenes no Aprovech	2,262,463.94	2,262,463.94	0.00	0.00	0.00	0.00	2,262,463.94	2,262,463.94
414.3.2.17.00	CONEXIONES Y DESCONEXIONES	4,474,420.01	4,474,420.01	0.00	0.00	0.00	0.00	4,474,420.01	4,474,420.01
414.3.2.17.01	Conexiones y Desconexiones de Tor	98,022.79	98,022.79	0.00	0.00	0.00	0.00	98,022.79	98,022.79
414.3.2.17.02	Conexiones y Desconexiones de Tor	4,376,397.22	4,376,397.22	0.00	0.00	0.00	0.00	4,376,397.22	4,376,397.22
414.3.2.18.00	CONEXIONES Y DESCONEXIONES	228,287.42	228,287.42	0.00	0.00	0.00	0.00	228,287.42	228,287.42
414.3.2.18.01	Conexiones y Desconexiones de Des	104,700.86	104,700.86	0.00	0.00	0.00	0.00	104,700.86	104,700.86
414.3.2.18.02	Conexiones y Desconexiones de Des	123,586.56	123,586.56	0.00	0.00	0.00	0.00	123,586.56	123,586.56

# ORGANISMO OPERADOR DE AGUA POTABLE, ALCANTARILLADO Y SANEAMIENTO DE MORELIA



## AUMENTOS / DISMINUCIONES Y TRANSFERENCIAS

Período Inicial: ENERO DE 2017      Centro Gasto: -      Fondo: == TODOS ==  
 Período Final: JUNIO DE 2017      Programa: -      Agrupación: -

Cuenta	Descripción Cuenta	Presupuesto Anual Modificado	Presupuesto Inicial A JUNIO	Ampliaciones Disminuciones	Transferencias	Adelantos DICIEMBRE del Periodo	Total Ampliaciones Transferencias	Presupuesto Final JUNIO	Presupuesto Anual Modificado
414.3.2.19.00	INSPECCIÓN Y DETECCIÓN DE FUGAS	30,163.33	30,163.33	659.00	0.00	0.00	659.00	30,822.33	30,822.33
414.3.2.19.01	Inspección y Detección de Fugas Tª	0.00	0.00	659.00	0.00	0.00	659.00	659.00	659.00
414.3.2.19.02	Inspección y Detección de Fugas Tª	30,163.33	30,163.33	0.00	0.00	0.00	0.00	30,163.33	30,163.33
414.4.0.00.00	ACCESORIOS DE DERECHOS	14,545,954.41	14,545,954.41	4,153,953.34	0.00	0.00	4,153,953.34	18,699,907.75	18,699,907.75
414.4.1.00.00	Recargos	10,476,790.04	10,476,790.04	4,153,953.34	0.00	0.00	4,153,953.34	14,630,743.38	14,630,743.38
414.4.2.00.00	Multas	4,036,945.38	4,036,945.38	0.00	0.00	0.00	0.00	4,036,945.38	4,036,945.38
414.4.3.00.00	Honorarios y Gastos de Ejecución	32,218.99	32,218.99	0.00	0.00	0.00	0.00	32,218.99	32,218.99
414.9.0.00.00	OTROS DERECHOS	1,415,602.16	1,415,602.16	100,844.87	0.00	0.00	100,844.87	1,516,447.03	1,516,447.03
414.9.1.00.00	POR EXPEDICIÓN DE CERTIFICADO:	1,415,602.16	1,415,602.16	100,844.87	0.00	0.00	100,844.87	1,516,447.03	1,516,447.03
414.9.1.02.00	CONSTANCIAS Y CERTIFICACIONE	22,940.34	22,940.34	86,614.32	0.00	0.00	86,614.32	109,554.66	109,554.66
414.9.1.02.01	Constancias y Certificaciones Tasa C	16,705.83	16,705.83	86,614.32	0.00	0.00	86,614.32	103,320.15	103,320.15
414.9.1.02.02	Constancias y Certificaciones Tasa 1	6,234.51	6,234.51	0.00	0.00	0.00	0.00	6,234.51	6,234.51
414.9.1.04.00	SUPERVISIÓN DE OBRA	19,151.85	19,151.85	14,230.55	0.00	0.00	14,230.55	33,382.40	33,382.40
414.9.1.04.01	Supervisión de Obra Tasa 0 %	18,658.45	18,658.45	14,230.55	0.00	0.00	14,230.55	32,889.00	32,889.00
414.9.1.04.02	Supervisión de Obra Tasa 16 %	493.40	493.40	0.00	0.00	0.00	0.00	493.40	493.40
414.9.1.05.00	Suspensión Temporal	1,373,509.97	1,373,509.97	0.00	0.00	0.00	0.00	1,373,509.97	1,373,509.97
439.9.0.00.00	Otros Ingresos y Beneficios Varios	601,603.39	601,603.39	1,042,061.75	0.00	0.00	1,042,061.75	1,643,665.14	1,643,665.14
<b>Total Derechos</b>		<b>650,413,678.78</b>	<b>650,413,678.78</b>	<b>6,567,276.86</b>	<b>0.00</b>	<b>0.00</b>	<b>6,557,276.86</b>	<b>656,970,955.64</b>	<b>656,970,955.64</b>
<b>Productos</b>									
415.0.0.00.00	PRODUCTOS DE TIPO CORRIENTE	20,183,353.51	20,183,353.51	330,325.96	0.00	0.00	330,325.96	20,513,679.47	20,513,679.47
415.1.0.00.00	PRODUCTOS DERIVADOS DEL USO Y RENDIMIENTOS DE CAPITAL	2,099,443.83	2,099,443.83	330,325.96	0.00	0.00	330,325.96	2,429,769.79	2,429,769.79
415.1.1.00.00	RENDIMIENTOS FINANCIEROS PRC	1,333,783.77	1,333,783.77	27,328.26	0.00	0.00	27,328.26	1,361,112.03	1,361,112.03
415.1.1.01.01	Rendimientos Financieros Cuentas C	1,007,098.13	1,007,098.13	27,328.26	0.00	0.00	27,328.26	1,034,426.39	1,034,426.39
415.1.1.01.02	Rendimientos Financieros Fondo de RENDIMIENTOS FINANCIEROS COF	326,685.64	326,685.64	0.00	0.00	0.00	0.00	326,685.64	326,685.64
415.1.1.02.00	Rendimientos Financieros Programa	8,446.26	8,446.26	823.21	0.00	0.00	823.21	9,269.47	9,269.47
415.1.1.02.01	Rendimientos Financieros Programa	8,446.26	8,446.26	823.21	0.00	0.00	823.21	9,269.47	9,269.47
415.1.1.04.00	RENDIMIENTOS FINANCIEROS COF	757,213.80	757,213.80	302,174.49	0.00	0.00	302,174.49	1,059,388.29	1,059,388.29
415.1.1.04.01	Rendimientos Financieros Programa	419,803.92	419,803.92	19,702.44	0.00	0.00	19,702.44	439,506.36	439,506.36
415.1.1.04.02	Rendimientos Financieros Programa	187,382.45	187,382.45	0.00	0.00	0.00	0.00	187,382.45	187,382.45
415.1.1.04.03	Rendimientos Financieros Programa	9,616.40	9,616.40	0.00	0.00	0.00	0.00	9,616.40	9,616.40
415.1.1.04.04	Rendimientos Financieros Programa	31,680.25	31,680.25	0.00	0.00	0.00	0.00	31,680.25	31,680.25
415.1.1.04.05	Rendimientos Financieros Programa	56,165.40	56,165.40	174,084.04	0.00	0.00	174,084.04	230,249.44	230,249.44
415.1.1.04.06	Rendimientos Financieros Programa	52,565.38	52,565.38	108,388.01	0.00	0.00	108,388.01	160,953.39	160,953.39

# ORGANISMO OPERADOR DE AGUA POTABLE, ALCANTARILLADO Y SANEAMIENTO DE MORELIA

## AUMENTOS / DISMINUCIONES Y TRANSFERENCIAS



Período Inicial: ENERO DE 2017      Centro Gasto: -      Fondo: == TODOS ==  
 Período Final: JUNIO DE 2017      Programa: -      Agrupación: -

Cuenta	Descripción Cuenta	Presupuesto Anual Modificado	Presupuesto Inicial A JUNIO	Ampliaciones Disminuciones	Transferencias	Adelantos DICIEMBRE del Periodo	Total Ampliaciones Transferencias	Presupuesto Final JUNIO	Presupuesto Anual Modificado
415.9.0.00.00	OTROS PRODUCTOS QUE GENERAN	18,083,909.68	18,083,909.68	0.00	0.00	0.00	0.00	18,083,909.68	18,083,909.68
415.9.1.00.00	FINANCIAMIENTO A USUARIOS	2,045,197.14	2,045,197.14	0.00	0.00	0.00	0.00	2,045,197.14	2,045,197.14
415.9.1.01.00	Intereses Moratorios	17,846.02	17,846.02	0.00	0.00	0.00	0.00	17,846.02	17,846.02
415.9.1.02.00	Intereses por Financiamiento	2,027,351.12	2,027,351.12	0.00	0.00	0.00	0.00	2,027,351.12	2,027,351.12
415.9.2.00.00	MATERIALES	3,991,412.21	3,991,412.21	0.00	0.00	0.00	0.00	3,991,412.21	3,991,412.21
415.9.2.01.00	Materiales para Tomas Domiciliares	2,806,001.85	2,806,001.85	0.00	0.00	0.00	0.00	2,806,001.85	2,806,001.85
415.9.2.03.00	Medidores	1,185,410.36	1,185,410.36	0.00	0.00	0.00	0.00	1,185,410.36	1,185,410.36
415.9.3.00.00	ROTURA Y REPARACIÓN DE PAVIME	11,741,769.56	11,741,769.56	0.00	0.00	0.00	0.00	11,741,769.56	11,741,769.56
415.9.3.01.00	Rotura y Reparación de Pavimento Tot	470,105.63	470,105.63	0.00	0.00	0.00	0.00	470,105.63	470,105.63
415.9.3.02.00	Rotura y Reparación de Pavimento De	11,271,663.93	11,271,663.93	0.00	0.00	0.00	0.00	11,271,663.93	11,271,663.93
415.9.4.00.00	Desasosles y Reparaciones	305,530.77	305,530.77	0.00	0.00	0.00	0.00	305,530.77	305,530.77
<b>Total Productos</b>		<b>20,183,353.51</b>	<b>20,183,353.51</b>	<b>330,325.96</b>	<b>0.00</b>	<b>0.00</b>	<b>330,325.96</b>	<b>20,513,679.47</b>	<b>20,513,679.47</b>
<b>Aprovechamientos</b>									
416.0.0.00.00	APROVECHAMIENTOS DE TIPO CORRI	322,656.55	322,656.55	967,763.81	0.00	0.00	967,763.81	1,290,420.36	1,290,420.36
416.9.0.00.00	OTROS APROVECHAMIENTOS	322,656.55	322,656.55	967,763.81	0.00	0.00	967,763.81	1,290,420.36	1,290,420.36
416.9.2.00.00	RECUPERACION DE COSTOS POR A	589.12	589.12	0.00	0.00	0.00	0.00	589.12	589.12
416.9.2.01.00	Bases de Licitación	589.12	589.12	0.00	0.00	0.00	0.00	589.12	589.12
416.9.3.00.00	Incapacidades delims	322,067.43	322,067.43	967,763.81	0.00	0.00	967,763.81	1,289,831.24	1,289,831.24
<b>Total Aprovechamientos</b>		<b>322,656.55</b>	<b>322,656.55</b>	<b>967,763.81</b>	<b>0.00</b>	<b>0.00</b>	<b>967,763.81</b>	<b>1,290,420.36</b>	<b>1,290,420.36</b>
<b>Participaciones y Aportaciones</b>									
421.3.1.02.00	RAMO 033 Programa Actual	0.00	0.00	0.00	0.00	0.00	0.00	0.00	0.00
421.3.2.00.00	PROGRAMA PRODDER	0.00	0.00	29,633,391.00	0.00	0.00	29,633,391.00	29,633,391.00	29,633,391.00
421.3.2.02.00	Convenio Federal PRODDER	0.00	0.00	29,633,391.00	0.00	0.00	29,633,391.00	29,633,391.00	29,633,391.00
421.3.4.02.00	Convenio Estatal APAZU	0.00	0.00	0.00	0.00	0.00	0.00	0.00	0.00
421.3.4.03.00	Convenio Estatal PROSANEAR	0.00	0.00	0.00	0.00	0.00	0.00	0.00	0.00
421.3.5.00.00	POGRAMA PROSANEAR	0.00	0.00	2,917,258.00	0.00	0.00	2,917,258.00	2,917,258.00	2,917,258.00
421.3.5.02.00	Convenio Federal PROSANEAR	0.00	0.00	2,917,258.00	0.00	0.00	2,917,258.00	2,917,258.00	2,917,258.00
421.3.6.01.00	Convenio Municipal PROAGUA APAU	0.00	0.00	0.00	0.00	0.00	0.00	0.00	0.00
421.3.6.02.00	Convenio Federal PROAGUA APAUR	0.00	0.00	0.00	0.00	0.00	0.00	0.00	0.00
421.3.6.03.00	Convenio Estatal PROAGUA APAUR	0.00	0.00	1,382,489.46	0.00	0.00	1,382,489.46	1,382,489.46	1,382,489.46
421.3.7.01.00	Convenio Federal Programa PRODI	0.00	0.00	947,727.71	0.00	0.00	947,727.71	947,727.71	947,727.71
<b>Total Participaciones y Aportaciones</b>		<b>0.00</b>	<b>0.00</b>	<b>32,550,649.00</b>	<b>0.00</b>	<b>0.00</b>	<b>32,550,649.00</b>	<b>32,550,649.00</b>	<b>32,550,649.00</b>



# ORGANISMO OPERADOR DE AGUA POTABLE, ALCANTARILLADO Y SANEAMIENTO DE MORELIA

## AUMENTOS / DISMINUCIONES Y TRANSFERENCIAS

Período Inicial: **ENERO DE 2017**      Centro Gasto: -      Fondo: **== TODOS ==**  
 Período Final: **JUNIO DE 2017**      Programa: -      Agrupación: -

Cuenta	Descripción Cuenta	Presupuesto Anual Modificado	Presupuesto Inicial A JUNIO	Ampliaciones Disminuciones	Transferencias	Adelantos DICIEMBRE del Periodo	Total Ampliaciones Transferencias	Presupuesto Final JUNIO	Presupuesto Anual Modificado
<b>Transferencias, Aportaciones, Subsidios</b>									
422.3.2.00.00	Subsidios Municipales	24,000,000.00	24,000,000.00	4,224,200.00	0.00	0.00	4,224,200.00	28,224,200.00	28,224,200.00
439.1.1.01.00	Devolucion de Derechos Aprov.Aguas	0.00	0.00	0.00	0.00	0.00	0.00	0.00	0.00
<b>Total</b>	<b>Transferencias, Aportaciones, Subsidios</b>	<b>24,000,000.00</b>	<b>24,000,000.00</b>	<b>4,224,200.00</b>	<b>0.00</b>	<b>0.00</b>	<b>4,224,200.00</b>	<b>28,224,200.00</b>	<b>28,224,200.00</b>
<b>TOTAL INGRESOS</b>		<b>714,622,526.46</b>	<b>714,622,526.46</b>	<b>50,638,408.29</b>	<b>0.00</b>	<b>0.00</b>	<b>50,638,408.29</b>	<b>765,260,934.75</b>	<b>765,260,934.75</b>
<b>EGRESOS</b>									
<b>SIN AGRUPACIÓN</b>									
123.0.0.00.00	BIENES INMUEBLES, INFRAESTRUCTU	250,000.00	250,000.00	62,963,887.77	0.00	0.00	62,963,887.77	63,213,887.77	63,213,887.77
123.6.0.00.00	CONSTRUCCIONES EN PROCESO EN	0.00	0.00	62,963,887.77	0.00	0.00	62,963,887.77	62,963,887.77	62,963,887.77
123.6.2.00.00	EDIFICACION NO HABITACIONAL EN	0.00	0.00	62,963,887.77	0.00	0.00	62,963,887.77	62,963,887.77	62,963,887.77
123.6.2.03.00	CONSTRUCCION DE OBRAS PARA	0.00	0.00	37,222,003.78	0.00	0.00	37,222,003.78	37,222,003.78	37,222,003.78
123.6.2.06.00	OTRAS CONSTRUCCIONES DE ING	0.00	0.00	22,045,874.68	0.00	0.00	22,045,874.68	22,045,874.68	22,045,874.68
124.0.0.00.00	BIENES MUEBLES	12,873,238.32	11,958,148.33	9,423,115.22	(570,000.00)	0.00	8,853,115.22	20,811,263.55	21,726,353.54
124.4.1.00.00	AUTOMÓVILES Y EQUIPO TERRESTE	4,104,113.19	4,104,113.19	0.00	0.00	0.00	4,104,113.19	4,104,113.19	4,104,113.19
124.4.2.00.00	CARROGERIAS Y REMOLQUES	314,022.50	314,022.50	0.00	0.00	0.00	314,022.50	314,022.50	314,022.50
124.6.9.00.00	OTROS EQUIPOS	4,010,000.00	3,094,910.01	9,423,115.22	0.00	0.00	9,423,115.22	12,518,025.23	13,433,115.22
125.0.0.00.00	ACTIVOS INTANGIBLES	2,221,761.68	2,221,761.68	0.00	0.00	0.00	2,221,761.68	2,221,761.68	2,221,761.68
127.0.0.00.00	ACTIVOS DIFERIDOS	0.00	0.00	3,354,105.38	0.00	0.00	3,354,105.38	3,354,105.38	3,354,105.38
127.1.0.00.00	ESTUDIOS, FORMULACIÓN Y EVALUA	0.00	0.00	3,354,105.38	0.00	0.00	3,354,105.38	3,354,105.38	3,354,105.38
127.1.2.00.00	ESTUDIOS, FORMULACIÓN Y EVALU	0.00	0.00	3,354,105.38	0.00	0.00	3,354,105.38	3,354,105.38	3,354,105.38
511.0.0.00.00	SERVICIOS PERSONALES	496,223,814.04	496,223,814.04	4,989,151.99	(2,466.74)	0.00	4,986,685.25	501,210,499.29	501,210,499.29
511.1.0.00.00	REMUNERACIONES AL PERSONAL DE	151,313,382.14	151,313,382.14	0.00	(84,541.00)	0.00	(84,541.00)	151,228,841.14	151,228,841.14
511.1.3.00.00	SUELDOS BASE AL PERSONAL PERI	151,313,382.14	151,313,382.14	0.00	(84,541.00)	0.00	(84,541.00)	151,228,841.14	151,228,841.14
511.2.0.00.00	REMUNERACIONES AL PERSONAL DE	16,268,137.50	16,268,137.50	0.00	32,425.45	0.00	32,425.45	16,300,562.95	16,300,562.95
511.2.1.00.00	HONORARIOS ASIMILABLES A SALA	717,248.34	717,248.34	0.00	0.00	0.00	0.00	717,248.34	717,248.34
511.2.2.00.00	SUELDO BASE AL PERSONAL EVENT	15,550,889.16	15,550,889.16	0.00	0.00	0.00	0.00	15,550,889.16	15,550,889.16
511.3.0.00.00	REMUNERACIONES ADICIONALES Y E	107,084,354.86	107,084,354.86	880,993.07	(3,875,413.51)	0.00	(2,994,420.44)	104,089,944.42	104,089,944.42
511.3.1.00.00	PRIMAS POR AÑOS DE SERVICIOS E	17,810,079.92	17,810,079.92	880,993.07	1,118,560.03	0.00	1,999,553.10	19,809,633.02	19,809,633.02
511.3.2.00.00	PRIMAS DE VACACIONES, DOMINIC/	48,589,777.00	48,589,777.00	0.00	5,436.47	0.00	5,436.47	48,595,213.47	48,595,213.47
511.3.3.00.00	HORAS EXTRAORDINARIAS	24,745,498.89	24,745,498.89	0.00	(4,999,410.01)	0.00	(4,999,410.01)	19,746,088.88	19,746,088.88
511.3.4.00.00	COMPENSACIONES	15,939,009.05	15,939,009.05	0.00	0.00	0.00	0.00	15,939,009.05	15,939,009.05
511.4.0.00.00	SEGURIDAD SOCIAL	62,798,433.33	62,798,433.33	0.00	12,556.64	0.00	12,556.64	62,810,991.97	62,810,991.97
511.4.1.00.00	APORTACIONES DE SEGURIDAD SO	40,520,287.13	40,520,287.13	0.00	8,076.40	0.00	8,076.40	40,528,363.53	40,528,363.53

# ORGANISMO OPERADOR DE AGUA POTABLE, ALCANTARILLADO Y SANEAMIENTO DE MORELIA

## AUMENTOS / DISMINUCIONES Y TRANSFERENCIAS



Periodo Inicial: ENERO DE 2017      Centro Gasto: -      Fondo: == TODOS ==  
 Periodo Final: JUNIO DE 2017      Programa: -      Agrupación: -

Cuenta	Descripción Cuenta	Presupuesto Anual Modificado	Presupuesto Inicial A JUNIO	Ampliaciones Disminuciones	Transferencias	Adelantos DICIEMBRE del Periodo	Total Ampliaciones Transferencias	Presupuesto Final JUNIO	Presupuesto Anual Modificado
511.4.2.00.00	APORTACIONES A FONDOS DE VIVI	15,267,005.59	15,267,005.59	0.00	3,201.60	0.00	3,201.60	15,270,207.19	15,270,207.19
511.4.3.00.00	APORTACIONES AL SISTEMA PARA I	6,107,004.08	6,107,004.08	0.00	1,280.64	0.00	1,280.64	6,108,284.72	6,108,284.72
511.4.4.00.00	APORTACIONES PARA SEGUROS	904,136.53	904,136.53	0.00	0.00	0.00	0.00	904,136.53	904,136.53
511.5.0.00.00	OTRAS PRESTACIONES SOCIALES Y	150,568,561.19	150,568,561.19	4,108,158.92	3,912,503.68	0.00	8,020,662.60	158,589,223.79	158,589,223.79
511.5.1.00.00	CUOTAS PARA EL FONDO DE AHORI	22,526,676.62	22,526,676.62	0.00	(18,653.57)	0.00	(18,653.57)	22,508,023.05	22,508,023.05
511.5.2.00.00	INDEMNIZACIONES	5,970,645.79	5,970,645.79	2,979,637.85	4,489,902.73	0.00	7,469,540.58	13,440,186.37	13,440,186.37
511.5.3.00.00	PRESTACIONES Y HABERES DE RET	6,878,243.04	6,878,243.04	0.00	0.00	0.00	0.00	6,878,243.04	6,878,243.04
511.5.4.00.00	PRESTACIONES CONTRACTUALES	114,811,119.50	114,811,119.50	1,107,487.82	(1,064,184.28)	0.00	23,303.54	114,834,423.04	114,834,423.04
511.5.4.01.00	PRESTACIONES ESTABLECIDAS PC	73,384,748.14	73,384,748.14	1,107,487.82	(1,109,783.26)	0.00	(2,295.44)	73,382,452.70	73,382,452.70
511.5.5.00.00	APOYOS A LA CAPACITACION DE LC	197,846.23	197,846.23	0.00	0.00	0.00	0.00	197,846.23	197,846.23
511.5.9.00.00	OTRAS PRESTACIONES SOCIALES Y	184,030.01	184,030.01	21,033.25	525,438.80	0.00	546,472.05	730,502.06	730,502.06
511.6.0.00.00	PAGO DE ESTIMULOS A SERVIDORES	8,190,935.02	8,190,935.02	0.00	0.00	0.00	0.00	8,190,935.02	8,190,935.02
512.0.0.00.00	MATERIALES Y SUMINISTROS	41,051,087.89	19,861,413.87	2,621,114.92	1,669,516.21	1,672,046.30	2,618,584.83	22,479,998.70	43,669,672.72
512.1.0.00.00	MATERIALES DE ADMINISTRACIÓN, E	1,368,024.82	651,227.76	0.00	108,149.45	86,001.34	22,148.11	673,375.87	1,390,172.93
512.1.1.00.00	MATERIALES, ÚTILES Y EQUIPOS MI	235,689.97	121,011.65	0.00	32,601.34	31,168.76	438.50	122,444.23	237,102.55
512.1.2.00.00	MATERIALES Y ÚTILES DE IMPRESIÓ	2,114.41	2,114.41	0.00	0.00	0.00	0.00	2,114.41	2,114.41
512.1.4.00.00	MATERIALES, ÚTILES Y EQUIPOS MI	960,951.43	438,405.62	0.00	75,922.89	50,182.58	25,740.41	464,146.03	976,691.84
512.1.5.00.00	MATERIAL IMPRESO E INFORMACIÓ	19,189.31	6,544.20	0.00	6,687.91	4,650.00	2,037.91	8,582.11	21,227.22
512.1.6.00.00	MATERIAL DE LIMPIEZA	160,059.70	83,151.88	0.00	(7,501.29)	0.00	(7,501.29)	75,650.59	152,598.41
512.2.0.00.00	ALIMENTOS Y UTENCILIOS	293,546.54	117,945.29	0.00	53,368.03	38,068.85	15,289.18	133,234.47	308,835.72
512.2.1.00.00	PRODUCTOS ALIMENTICIOS PARA P	290,616.20	115,014.95	0.00	52,950.61	38,068.85	14,881.76	129,896.71	305,497.96
512.2.3.00.00	UTENSILIOS PARA EL SERVICIO DE.	2,930.34	2,930.34	0.00	407.42	0.00	407.42	3,337.76	3,337.76
512.4.0.00.00	MATERIALES Y ARTÍCULOS DE CONS	13,452,389.78	6,577,830.98	0.00	1,006,299.57	1,054,962.87	(48,663.30)	6,529,167.68	13,403,726.48
512.4.1.00.00	PRODUCTOS MINERALES NO METÁL	1,998,905.95	914,134.26	0.00	167,436.13	190,812.91	(23,376.78)	890,757.48	1,975,529.17
512.4.2.00.00	CEMENTO Y PRODUCTOS DE CONC	1,988,190.89	928,108.37	0.00	243,660.96	239,424.74	4,236.22	932,344.59	1,992,426.91
512.4.4.00.00	MADERA Y PRODUCTOS DE MADER.	4,499.05	0.00	0.00	2,800.50	2,800.50	0.00	0.00	4,499.05
512.4.6.00.00	MATERIAL ELÉCTRICO Y ELECTRÓN	437,511.91	225,787.09	0.00	79,360.22	23,088.42	56,271.80	282,058.89	493,783.71
512.4.7.00.00	ARTÍCULOS METÁLICOS PARA LA CI	104,032.83	24,477.61	0.00	68,745.93	19,318.55	49,427.38	73,904.99	153,460.21
512.4.8.00.00	MATERIALES COMPLEMENTARIOS	4,342.05	4,342.05	0.00	6,093.88	0.00	6,093.88	10,435.93	10,435.93
512.4.9.00.00	OTROS MATERIALES Y ARTÍCULOS I	8,914,967.30	4,460,981.60	0.00	438,201.95	579,517.75	(141,315.80)	4,339,665.80	8,773,651.50
512.5.0.00.00	PRODUCTOS QUÍMICOS, FARMACEU	12,731,242.79	6,190,391.25	0.00	483.19	12,196.15	(11,732.96)	6,178,668.29	12,719,509.83
512.5.1.00.00	PRODUCTOS QUÍMICOS BÁSICOS	10,880,436.28	5,099,663.99	0.00	118,694.01	0.00	118,694.01	5,218,658.00	10,979,130.29
512.5.2.00.00	FERTILIZANTES, PESTICIDAS Y OTR	427.55	427.55	0.00	197.41	0.00	197.41	624.96	624.96
512.5.3.00.00	MEDICINAS Y PRODUCTOS FARMAC	146,536.74	62,540.91	0.00	11,246.15	12,196.15	(950.00)	61,590.91	145,586.74
512.5.4.00.00	MATERIALES, ACCESORIOS Y SUMII	14,833.13	1,801.98	0.00	0.00	0.00	0.00	1,801.98	14,833.13
512.5.5.00.00	MATERIALES, ACCESORIOS Y SUMII	425,342.25	176,627.69	0.00	62,899.19	0.00	62,899.19	239,526.88	488,241.44



# ORGANISMO OPERADOR DE AGUA POTABLE, ALCANTARILLADO Y SANEAMIENTO DE MORELIA

## AUMENTOS / DISMINUCIONES Y TRANSFERENCIAS

Período Inicial: ENERO DE 2017 Centro Gasto: - Fondo: == TODOS ==  
 Período Final: JUNIO DE 2017 Programa: - Agrupación: -

Cuenta	Descripción Cuenta	Presupuesto Anual Modificado	Presupuesto Inicial A JUNIO	Ampliaciones Disminuciones	Transferencias	Adelantos DICIEMBRE del Periodo	Total Ampliaciones Transferencias	Presupuesto Final JUNIO	Presupuesto Anual Modificado
512.5.9.00.00	OTROS PRODUCTOS QUÍMICOS	1,283,866.84	849,029.25	0.00	(192,573.57)	0.00	(192,573.57)	656,455.68	1,091,083.27
512.6.0.00.00	COMBUSTIBLES, LUBRICANTES Y AD	7,930,662.70	3,527,033.10	2,621,114.92	(70,658.81)	64,028.03	2,486,427.06	6,013,460.18	10,417,009.78
512.6.1.00.00	COMBUSTIBLES, LUBRICANTES Y AI	7,930,662.70	3,527,033.10	2,621,114.92	(70,658.81)	64,028.03	2,486,427.06	6,013,460.18	10,417,009.78
512.7.0.00.00	VESTUARIO, BLANCOS, PRENDAS DE	1,029,572.64	959,976.88	0.00	(20,566.50)	16,587.06	(37,153.56)	922,823.32	992,419.08
512.7.1.00.00	VESTUARIO Y UNIFORMES	871,497.51	871,497.51	0.00	(27,620.73)	0.00	(27,620.73)	843,876.78	943,876.78
512.7.2.00.00	PRENDAS DE SEGURIDAD Y PROTEI	158,075.13	86,479.37	0.00	7,054.23	16,587.06	(9,532.83)	78,946.54	148,542.30
512.9.0.00.00	HERRAMIENTAS, REFACCIONES Y AC	4,245,728.62	1,837,008.61	0.00	592,471.28	400,201.00	192,270.28	2,029,278.89	4,437,998.90
512.9.1.00.00	HERRAMIENTAS MENORES	264,386.87	158,651.47	0.00	3,781.00	3,477.76	303.24	297,993.62	403,728.92
512.9.2.00.00	REFACCIONES Y ACCESORIOS MEN	92,181.30	29,982.05	0.00	13,544.82	1,635.00	11,909.82	16,082.13	92,484.54
512.9.3.00.00	REFACCIONES Y ACCESORIOS MEN	49,087.49	4,172.31	0.00	(25,354.57)	3,205.72	(28,540.29)	49,392.57	60,997.31
512.9.4.00.00	REFACCIONES Y ACCESORIOS MEN	131,143.39	77,932.86	0.00	1,950.00	0.00	1,950.00	2,275.07	102,603.10
512.9.5.00.00	REFACCIONES Y ACCESORIOS MEN	325.07	325.07	0.00	0.00	0.00	0.00	2,275.07	2,275.07
512.9.6.00.00	REFACCIONES Y ACCESORIOS MEN	1,998,822.58	892,728.09	0.00	85,130.78	94,819.10	(9,488.32)	883,239.77	1,989,334.26
512.9.8.00.00	REFACCIONES Y ACCESORIOS MEN	1,694,148.49	666,862.85	0.00	362,051.77	284,609.32	77,442.45	744,305.30	1,771,590.94
512.9.9.00.00	REFACCIONES Y ACCESORIOS MEN	15,633.43	6,353.91	0.00	(648.67)	0.00	(648.67)	5,705.24	14,984.76
513.0.0.00.00	SERVICIOS GENERALES	289,867,856.44	129,038,038.83	29,636,645.86	11,701,990.07	11,126,993.24	30,211,642.69	159,249,681.52	300,079,499.13
513.1.0.00.00	SERVICIOS BÁSICOS	71,728,144.60	34,432,835.29	7,118,865.11	2,956,296.74	2,993,120.88	7,082,041.17	41,514,876.46	78,810,185.77
513.1.1.00.00	ENERGÍA ELÉCTRICA	69,981,134.69	33,538,618.66	7,118,865.11	2,918,322.29	2,871,098.58	7,066,088.82	40,604,707.48	77,047,223.51
513.1.2.00.00	GAS	23,980.74	10,863.08	0.00	5,925.89	2,952.76	2,973.13	13,836.21	26,953.87
513.1.3.00.00	AGUA	21,733.26	1,117.34	0.00	2,152.66	1,321.86	831.00	1,948.34	22,564.26
513.1.4.00.00	TELEFONIA TRADICIONAL	527,857.61	257,318.84	0.00	11,076.82	11,076.82	0.00	257,318.84	527,857.61
513.1.5.00.00	TELEFONIA CELULAR	401,903.79	243,891.07	0.00	31,609.14	5,912.56	25,696.58	269,587.65	427,600.37
513.1.6.00.00	SERVICIOS DE TELECOMUNICACION	574,135.22	284,103.07	0.00	(26,816.14)	41.00	(26,857.14)	257,245.93	547,278.08
513.1.7.00.00	SERVICIOS DE ACCESO DE INTERNI	192,302.39	95,535.61	0.00	1,309.45	560.34	749.11	96,284.72	193,051.50
513.1.8.00.00	SERVICIOS POSTALES Y TELEGRÁF	3,576.96	631.84	0.00	2,142.71	156.96	1,985.75	2,617.59	5,562.71
513.1.9.00.00	SERVICIOS INTEGRALES Y OTROS S	1,519.94	755.78	0.00	10,573.92	0.00	10,573.92	11,329.70	12,093.86
513.2.0.00.00	SERVICIOS DE ARRENDAMIENTO	5,684,999.10	5,109,008.07	824,573.85	(2,613,141.71)	55,565.54	(1,844,133.40)	3,264,874.67	3,840,865.70
513.2.2.00.00	ARRENDAMIENTO DE EDIFICIOS	712,502.28	323,186.14	824,573.85	(5,853.27)	0.00	818,720.58	1,141,906.72	1,531,222.86
513.2.3.00.00	ARRENDAMIENTO DE MOBILIARIO Y	226,309.11	104,287.18	0.00	65,370.78	27,961.69	37,409.09	141,656.27	263,718.20
513.2.5.00.00	ARRENDAMIENTO DE QUIPO DE TR	4,616,766.31	4,560,427.66	0.00	(3,061,216.26)	27,603.85	(3,088,820.11)	1,491,607.55	1,527,946.20
513.2.6.00.00	ARRENDAMIENTO DE MAQUINARIA,	119,212.70	90,898.39	0.00	387,957.04	0.00	387,957.04	478,855.43	507,169.74
513.2.7.00.00	ARRENDAMIENTO DE ACTIVOS INT	10,208.70	10,208.70	0.00	0.00	0.00	0.00	10,208.70	10,208.70
513.2.9.00.00	OTROS ARRENDAMIENTOS	0.00	0.00	0.00	600.00	0.00	600.00	600.00	600.00
513.3.0.00.00	SERVICIOS PROFESIONALES, CIENTI	12,304,567.53	6,370,113.74	15,348,482.03	418,002.10	648,861.10	15,117,633.03	21,487,746.77	27,422,190.56
513.3.1.00.00	SERVICIOS LEGALES, DE CONTABIL	5,464,728.04	3,484,930.38	11,072,596.54	117,408.52	518,760.45	10,671,244.61	14,156,174.99	18,131,972.65
513.3.2.00.00	SERVICIOS DE DISEÑO, ARQUITECT	565,310.95	10,213.31	0.00	113,130.80	0.00	113,130.80	123,344.11	678,441.75



# ORGANISMO OPERADOR DE AGUA POTABLE, ALCANTARILLADO Y SANEAMIENTO DE MORELIA

## AUMENTOS / DISMINUCIONES Y TRANSFERENCIAS

Período Inicial: **ENERO DE 2017**      Centro Gasto: -      Fondo: == TODOS ==  
 Período Final: **JUNIO DE 2017**      Programa: -      Agrupación: -

Cuenta	Descripción Cuenta	Presupuesto Anual Modificado	Presupuesto Inicial A JUNIO	Ampliaciones Disminuciones	Transferencias	Adelantos DICIEMBRE del Período	Total Ampliaciones Transferencias	Presupuesto Final JUNIO	Presupuesto Anual Modificado
513.3.3.00.00	SERVICIOS DE CONSULTORIA ADMII	1,373,071.93	691,514.59	4,275,865.49	22,525.45	0.00	4,298,420.94	4,989,835.53	5,871,492.77
513.3.4.00.00	SERVICIOS DE CAPACITACIÓN	0.00	0.00	0.00	25,100.00	0.00	25,100.00	25,100.00	25,100.00
513.3.6.00.00	SERVICIOS DE APOYO ADMINISTRATIVO	508,055.15	222,370.33	0.00	78,468.55	68,888.01	8,560.55	230,950.88	516,635.70
513.3.8.00.00	SERVICIO DE VIGILANCIA	4,397,391.56	1,961,065.13	0.00	61,368.77	60,212.64	1,156.13	1,962,241.28	4,396,547.99
513.4.0.00.00	SERVICIOS FINANCIEROS, BANCARIO	4,973,015.75	1,904,864.94	0.00	248,570.45	207,856.52	40,713.93	1,945,578.87	5,013,729.68
513.4.1.00.00	SERVICIOS FINANCIEROS Y BANCARIO	2,169,863.75	931,113.03	0.00	195,073.70	205,706.52	(10,632.82)	920,480.21	2,159,250.93
513.4.1.02.00	COMISIONES BANCARIAS	1,974,283.73	931,113.03	0.00	195,073.70	205,706.52	(10,632.82)	920,480.21	1,963,650.91
513.4.3.00.00	SERVICIOS DE RECAUDACIÓN, TRIBUTACION	1,344,040.03	710,265.58	0.00	0.00	0.00	0.00	710,265.58	1,344,040.03
513.4.4.00.00	SEGUROS DE RESPONSABILIDAD PATRIMONIAL	103,053.65	103,053.65	0.00	0.00	0.00	0.00	103,053.65	103,053.65
513.4.5.00.00	SEGURO DE BIENES PATRIMONIALES	931,929.19	0.00	0.00	0.00	0.00	0.00	0.00	931,929.19
513.4.5.01.00	SEGUROS DE BIENES PATRIMONIALES	931,929.19	0.00	0.00	0.00	0.00	0.00	0.00	931,929.19
513.4.7.00.00	FLETES Y MANIOBRAS	424,109.13	160,432.68	0.00	53,496.75	2,150.00	51,346.75	211,779.43	475,455.88
513.5.0.00.00	SERVICIOS DE INSTALACIÓN, REPARACIÓN Y MANTENIMIENTO	119,534,428.86	53,373,527.61	6,122,248.79	4,364,912.25	2,003,050.82	8,484,110.22	61,857,637.93	128,018,539.08
513.5.1.00.00	CONSERVACIÓN Y MANTENIMIENTO DE OBRAS	371,362.99	21,676.86	468,577.14	(161,306.99)	327,114.06	(18,843.88)	1,832.98	351,538.51
513.5.2.00.00	INSTALACIÓN, REPARACIÓN Y MANTENIMIENTO DE OBRAS	64,915.36	15,221.89	0.00	1,166.48	348.52	816.96	17,038.85	65,732.32
513.5.3.00.00	INSTALACIÓN, REPARACIÓN Y MANTENIMIENTO DE OBRAS	255.93	0.00	0.00	15,910.00	0.00	15,910.00	15,910.00	16,165.33
513.5.4.00.00	INSTALACIÓN, REPARACIÓN Y MANTENIMIENTO DE OBRAS	57,941.48	15,258.68	0.00	146,735.70	42,882.80	104,052.90	119,311.58	161,694.38
513.5.5.00.00	REPARACIÓN Y MANTENIMIENTO DE OBRAS	1,977,158.59	842,960.99	0.00	121,447.26	70,305.56	91,141.70	894,102.69	2,028,300.29
513.5.6.00.00	INSTALACIÓN, REPARACIÓN Y MANTENIMIENTO DE OBRAS	3,645,396.11	2,075,727.46	0.00	2,743,134.19	19,972.50	2,723,161.69	4,798,888.15	6,368,557.80
513.5.7.00.00	SERVICIOS DE LIMPIEZA Y MANEJO DE RESIDUOS	113,407,288.42	50,999,741.20	5,653,671.65	1,491,517.81	1,542,828.38	5,602,563.08	56,002,304.28	119,009,831.50
513.5.8.00.00	SERVICIOS DE JARDINERIA Y FUMIGACIÓN	10,111.18	1,940.53	0.00	6,307.77	0.00	6,307.77	8,248.30	16,418.95
513.6.0.00.00	SERVICIOS DE COMUNICACIÓN SOCIAL	313,038.66	86,227.02	222,466.08	765,674.62	168,163.11	819,977.59	906,204.61	1,133,016.25
513.6.2.00.00	DIFUSIÓN POR RADIO, TELEVISIÓN	224,978.53	67,872.70	222,466.08	753,233.91	157,105.83	818,594.16	886,466.86	1,043,572.69
513.6.9.00.00	OTROS SERVICIOS DE INFORMACIÓN	88,060.13	18,354.32	0.00	12,440.71	11,057.28	1,383.43	19,737.75	89,443.56
513.7.0.00.00	SERVICIOS DE TRASLADO Y VIÁTICO	449,177.04	130,269.10	0.00	15,912.67	1,848.39	14,064.28	144,333.38	483,241.32
513.7.1.00.00	PASAJES AÉREOS	97,010.01	4,286.50	0.00	6,913.86	0.00	6,913.86	11,199.36	103,923.87
513.7.2.00.00	PASAJES TERRESTRES	158,276.49	54,463.51	0.00	10,119.78	1,848.39	8,271.39	72,734.90	166,547.88
513.7.5.00.00	VIÁTICOS EN EL PAÍS	190,576.32	58,205.87	0.00	(1,343.98)	0.00	56,861.89	56,861.89	189,232.34
513.7.6.00.00	VIÁTICOS EN EL EXTRANJERO	3,314.22	3,314.22	0.00	223.01	0.00	223.01	3,537.23	3,537.23
513.8.0.00.00	SERVICIOS OFICIALES	31,865.52	0.00	0.00	8,400.00	5,400.00	3,000.00	3,000.00	34,865.52
513.8.2.00.00	GASTOS DE ORDEN SOCIAL Y CULTURAL	0.00	0.00	0.00	6,000.00	0.00	6,000.00	6,000.00	6,000.00
513.8.3.00.00	CONGRESOS Y CONVENCIONES	31,865.52	0.00	0.00	2,400.00	5,400.00	(3,000.00)	(3,000.00)	28,865.52
513.9.0.00.00	OTROS SERVICIOS GENERALES	54,848,629.38	27,681,193.06	0.00	5,537,362.95	5,043,127.08	494,235.87	28,125,428.93	65,342,865.25
513.9.2.00.00	IMPUESTOS Y DERECHOS	45,745,696.01	23,676,861.47	0.00	3,708,210.73	3,748,140.06	(39,929.33)	23,636,932.14	45,705,766.68
513.9.4.00.00	SENTENCIAS Y RESOLUCIONES	0.00	0.00	0.00	2,563.52	0.00	2,563.52	2,563.52	2,563.52
513.9.5.00.00	PENAS, MULTAS, ACCESORIOS Y ALTERNATIVAS	1,707,014.52	763.95	0.00	924,772.11	931,210.57	(6,438.46)	(5,674.51)	1,700,576.06



# ORGANISMO OPERADOR DE AGUA POTABLE, ALCANTARILLADO Y SANEAMIENTO DE MORELIA

## AUMENTOS / DISMINUCIONES Y TRANSFERENCIAS



Período Inicial: **ENERO DE 2017** Centro Gasto: - Fondo: **== TODOS ==**  
 Período Final: **JUNIO DE 2017** Programa: - Agrupación: -

Cuenta	Descripción Cuenta	Presupuesto Anual Modificado	Presupuesto Inicial A JUNIO	Ampliaciones Disminuciones	Transferencias	Adelantos DICIEMBRE del Periodo	Total Ampliaciones Transferencias	Presupuesto Final JUNIO	Presupuesto Anual Modificado
513.9.6.00.00	OTROS GASTOS POR RESPONSABILIDAD	6,542.46	3,460.63	0.00	0.00	0.00	0.00	3,460.63	6,542.46
513.9.8.00.00	IMPUESTOS SOBRE NÓMINA Y OTROS	6,510,939.09	3,466,603.86	0.00	28,643.35	0.00	28,643.35	3,495,247.21	6,539,592.44
513.9.9.00.00	OTROS SERVICIOS GENERALES	878,437.30	483,473.15	0.00	873,173.24	363,776.45	509,396.79	992,869.94	1,387,834.09
522.0.0.00.00	TRANSFERENCIAS AL RESTO DEL SECTOR	2,315,234.44	2,315,234.44	0.00	(720.00)	0.00	(720.00)	2,314,514.44	2,314,514.44
523.0.0.00.00	SUBSIDIOS Y SUBVENCIONES	4,102,009.36	2,853,925.56	8,405,917.51	(2,364.72)	0.00	8,403,552.79	11,257,478.35	12,505,962.15
524.0.0.00.00	AYUDAS SOCIALES	1,692,822.51	1,481,675.96	0.00	2,364.72	0.00	2,364.72	1,484,040.68	1,695,187.23
524.1.0.00.00	AYUDAS SOCIALES A PERSONAS	284,252.02	48,776.26	0.00	38,534.45	0.00	38,534.45	87,310.71	322,786.47
524.1.1.00.00	AYUDAS SOCIALES A PERSONAS	284,252.02	48,776.26	0.00	38,534.45	0.00	38,534.45	87,310.71	322,786.47
524.4.0.00.00	AYUDAS SOCIALES POR DESASTRES	1,408,570.49	1,432,899.70	0.00	(36,169.73)	0.00	(36,169.73)	1,396,729.97	1,372,400.76
528.0.0.00.00	DONATIVOS	0.00	0.00	0.00	720.00	0.00	720.00	720.00	720.00
569.0.0.00.00	OTROS GASTOS	28,441.65	5,738.02	0.00	0.00	0.00	0.00	5,738.02	28,441.65
<b>Total SIN AGRUPACIÓN</b>		<b>830,626,266.33</b>	<b>666,209,750.73</b>	<b>121,393,938.65</b>	<b>12,799,039.54</b>	<b>12,799,039.54</b>	<b>121,393,938.65</b>	<b>787,603,689.38</b>	<b>952,020,204.98</b>
<b>SERVICIOS PERSONALES</b>									
511.1.3.01.00	Sueldos Base al Personal de Confianza	25,293,902.61	25,293,902.61	0.00	(84,541.00)	0.00	(84,541.00)	25,209,361.61	25,209,361.61
511.1.3.02.00	Sueldos Base al Personal Sindicalizado	126,019,479.53	126,019,479.53	0.00	0.00	0.00	0.00	126,019,479.53	126,019,479.53
511.2.1.01.00	Honorarios Asimilables a Salarios	717,248.34	717,248.34	0.00	0.00	0.00	0.00	717,248.34	717,248.34
511.2.2.01.00	Sueldos Personal Eventual Confianza	3,199,321.20	3,199,321.20	0.00	38,053.71	0.00	38,053.71	3,237,374.91	3,237,374.91
511.2.2.02.00	Sueldos Personal Eventual Sindicalizado	12,351,567.96	12,351,567.96	0.00	(5,628.26)	0.00	(5,628.26)	12,345,939.70	12,345,939.70
511.3.1.01.00	Prima Quinquenal por Años de Servicio	16,245,056.85	16,245,056.85	0.00	(274,152.29)	0.00	(274,152.29)	15,970,904.56	15,970,904.56
511.3.1.04.00	Prima de Antigüedad	1,565,023.07	1,565,023.07	880,993.07	1,392,712.32	0.00	2,273,705.39	3,838,728.46	3,838,728.46
511.3.2.01.00	Prima Vacacional	16,845,301.70	16,845,301.70	0.00	0.00	0.00	0.00	16,845,301.70	16,845,301.70
511.3.2.02.00	Prima Dominical	1,281,515.68	1,281,515.68	0.00	0.00	0.00	0.00	1,281,515.68	1,281,515.68
511.3.2.03.00	Aguiñaldo o Gratificación de Fin de Año	30,462,959.62	30,462,959.62	0.00	5,436.47	0.00	5,436.47	30,468,396.09	30,468,396.09
511.3.3.01.00	Tiempo Extra Personal Permanente	24,745,498.89	24,745,498.89	0.00	(4,999,946.57)	0.00	(4,999,946.57)	19,745,552.32	19,745,552.32
511.3.3.02.00	Tiempo Extra Personal Eventual	0.00	0.00	0.00	536.56	0.00	536.56	536.56	536.56
511.3.4.04.00	Compensaciones por Servicios Eventuales	2,477,240.05	2,477,240.05	0.00	0.00	0.00	0.00	2,477,240.05	2,477,240.05
511.3.4.07.00	Compensaciones Adicionales por Servicios	13,461,769.00	13,461,769.00	0.00	6,059.40	0.00	6,059.40	13,467,828.40	13,467,828.40
511.4.1.03.00	Aportaciones al Seguro de Cesantía e Invalidez	31,050,957.00	31,050,957.00	0.00	0.00	0.00	0.00	31,050,957.00	31,050,957.00
511.4.1.05.00	Aportaciones al Seguro de Cesantía e Invalidez	9,469,330.13	9,469,330.13	0.00	0.00	0.00	0.00	9,469,330.13	9,469,330.13
511.4.2.02.00	Aportaciones al Sistema de Ahorro para el Seguro de Vida del P	15,267,005.59	15,267,005.59	0.00	2,017.00	0.00	2,017.00	15,270,022.59	15,270,022.59
511.4.3.01.00	Cuentas para el Seguro de Ahorro para el Retiro	6,107,004.08	6,107,004.08	0.00	1,280.64	0.00	1,280.64	6,108,284.72	6,108,284.72
511.4.4.01.00	Cuentas para el Fondo de Ahorro para el Retiro	904,136.53	904,136.53	0.00	0.00	0.00	0.00	904,136.53	904,136.53
511.5.1.01.00	Cuentas para el Fondo de Ahorro para el Retiro	22,526,676.62	22,526,676.62	0.00	(18,653.57)	0.00	(18,653.57)	22,508,023.05	22,508,023.05
511.5.2.02.00	Pago de Liquidaciones	5,970,645.79	5,970,645.79	2,979,637.85	4,489,902.73	0.00	7,469,540.58	13,440,186.37	13,440,186.37

# ORGANISMO OPERADOR DE AGUA POTABLE, ALCANTARILLADO Y SANEAMIENTO DE MORELIA

## AUMENTOS / DISMINUCIONES Y TRANSFERENCIAS



Período Inicial: ENERO DE 2017      Centro Gasto: -      Fondo: == TODOS ==  
 Período Final: JUNIO DE 2017      Programa: -      Agrupación: -

Cuenta	Descripción Cuenta	Presupuesto Anual Modificado	Presupuesto Inicial A JUNIO	Ampliaciones Disminuciones	Transferencias	Adelantos DICIEMBRE del Periodo	Total Ampliaciones Transferencias	Presupuesto Final JUNIO	Presupuesto Anual Modificado
511.5.3.01.00	Prestaciones de Retiro	6,878,243.04	6,878,243.04	0.00	0.00	0.00	0.00	6,878,243.04	6,878,243.04
511.5.4.01.01	Prestaciones Clausula IX	67,469,831.76	67,469,831.76	0.00	(1,117,527.23)	0.00	(1,117,527.23)	66,352,304.53	66,352,304.53
511.5.4.01.02	Días Economicos	2,331,453.38	2,331,453.38	0.00	7,743.97	0.00	7,743.97	2,339,197.35	2,339,197.35
511.5.4.01.03	Uniformes	3,583,463.00	3,583,463.00	0.00	0.00	0.00	0.00	3,583,463.00	3,583,463.00
511.5.4.01.06	Bonificación del Servicio de Agua, Al	0.00	0.00	1,107,487.82	0.00	0.00	1,107,487.82	1,107,487.82	1,107,487.82
511.5.4.04.00	Ayuda Escolar	78,800.00	78,800.00	0.00	0.00	0.00	0.00	78,800.00	78,800.00
511.5.4.05.00	Apoyo Familiar	19,022,526.93	19,022,526.93	0.00	3,552.04	0.00	3,552.04	19,026,078.97	19,026,078.97
511.5.4.06.00	Dotación de Anteojos y Servicio Dent	39,029.73	39,029.73	0.00	0.00	0.00	0.00	39,029.73	39,029.73
511.5.4.07.00	Apoyo para Superacion	5,005,928.13	5,005,928.13	0.00	994.75	0.00	994.75	5,006,922.88	5,006,922.88
511.5.4.08.00	Subsidios por Incapacidad	2,297,851.17	2,297,851.17	0.00	21,112.19	0.00	21,112.19	2,318,963.36	2,318,963.36
511.5.4.09.00	Despensas	14,982,235.40	14,982,235.40	0.00	0.00	0.00	0.00	14,982,235.40	14,982,235.40
511.5.5.01.00	Apoyos a la Capacitacion de los Servi	171,096.69	171,096.69	0.00	0.00	0.00	0.00	171,096.69	171,096.69
511.5.5.02.00	Becas Educativas	26,749.54	26,749.54	0.00	0.00	0.00	0.00	26,749.54	26,749.54
511.5.9.01.00	OTRAS PRESTACIONES	0.00	0.00	21,033.25	525,438.80	0.00	546,472.05	546,472.05	546,472.05
511.5.9.01.05	Vacaciones Pagadas	0.00	0.00	21,033.25	525,438.80	0.00	546,472.05	546,472.05	546,472.05
511.5.9.06.00	Pagos por Defunción	184,030.01	184,030.01	0.00	0.00	0.00	0.00	184,030.01	184,030.01
511.6.1.00.00	Premios de Puntualidad	8,190,935.02	8,190,935.02	0.00	0.00	0.00	0.00	8,190,935.02	8,190,935.02
<b>Total SERVICIOS PERSONALES</b>		<b>8,190,935.02</b>	<b>8,190,935.02</b>	<b>0.00</b>	<b>0.00</b>	<b>0.00</b>	<b>0.00</b>	<b>8,190,935.02</b>	<b>8,190,935.02</b>
<b>MATERIALES Y SUMINISTROS</b>									
512.1.1.01.00	Materiales y Utiles de Oficina	195,691.18	95,156.96	0.00	29,621.70	31,168.76	(1,547.06)	93,609.90	194,144.12
512.1.1.02.00	Material para Estudios y Proyectos	39,978.79	25,854.69	0.00	2,979.64	0.00	2,979.64	28,834.33	42,958.43
512.1.2.01.00	Material de Impresión, Fotocopiado y I	2,114.41	2,114.41	0.00	438.50	0.00	438.50	2,552.91	2,552.91
512.1.4.01.00	Materiales y Utiles para el Procesamí	950,951.43	438,405.62	0.00	76,922.99	50,182.58	25,740.41	464,146.03	976,691.84
512.1.5.01.00	Material de Apoyo Informatico	10,028.52	6,544.20	0.00	2,037.91	0.00	2,037.91	8,582.11	12,066.43
512.1.5.03.00	Material de Fotografía, Cinematografí	9,160.79	0.00	0.00	4,650.00	4,650.00	0.00	0.00	9,160.79
512.1.6.01.00	Material de Limpieza	160,099.70	83,151.88	0.00	(7,501.29)	0.00	(7,501.29)	75,650.59	152,598.41
512.2.1.03.00	Productos Alimenticios para el Person	46,898.56	2,495.06	0.00	31,470.23	14,364.62	17,105.61	19,600.87	64,005.17
512.2.1.04.00	Productos Alimenticios para el Person	243,716.64	112,519.89	0.00	19,433.07	23,704.23	(4,271.16)	108,248.73	239,445.48
512.2.1.06.00	Productos Alimenticios para el Person	0.00	0.00	0.00	2,047.31	0.00	2,047.31	2,047.31	2,047.31
512.2.3.01.00	Utensilios para el Servicio de Alimento	2,930.34	2,930.34	0.00	407.42	0.00	407.42	3,337.76	3,337.76
512.4.1.01.00	Productos Minerales no Metálicos	1,996,905.95	914,134.26	0.00	167,436.13	190,812.91	(23,376.78)	890,757.48	1,975,529.17
512.4.2.01.00	Cemento y Productos de Concreto	1,988,190.69	923,108.37	0.00	243,660.96	239,424.74	4,236.22	932,344.59	1,992,426.91
512.4.4.01.00	Madera y Productos de Madera	4,439.05	0.00	0.00	2,800.50	2,800.50	0.00	0.00	4,439.05
512.4.6.01.00	Material Eléctrico y Electrónico	437,511.91	225,787.09	0.00	79,360.22	23,088.42	56,271.80	282,058.89	493,783.71



# ORGANISMO OPERADOR DE AGUA POTABLE, ALCANTARILLADO Y SANEAMIENTO DE MORELIA

## AUMENTOS / DISMINUCIONES Y TRANSFERENCIAS

Período Inicial: **ENERO DE 2017**      Centro Gasto: -      Fondo: **== TODOS ==**  
 Período Final: **JUNIO DE 2017**      Programa: -      Agrupación: -

Cuenta	Descripción Cuenta	Presupuesto Anual Modificado	Presupuesto Inicial A JUNIO	Ampliaciones Disminuciones	Transferencias	Adelantos DICIEMBRE del Periodo	Total Ampliaciones Transferencias	Presupuesto Final JUNIO	Presupuesto Anual Modificado
512.4.7.01.00	Artículos Metálicos para la Construcción	104,032.83	24,477.61	0.00	68,745.93	19,318.55	49,427.38	73,904.99	153,480.21
512.4.8.01.00	Materiales Complementarios	4,342.05	4,342.05	0.00	6,093.88	0.00	6,093.88	10,435.93	10,435.93
512.4.9.01.00	Otros Materiales y Artículos de Constr	225,920.72	114,474.89	0.00	63,631.05	30,187.76	33,443.29	147,918.18	259,364.01
512.4.9.02.00	Material para Agua Potable	8,120,095.63	4,093,215.99	0.00	310,901.12	510,335.44	(199,434.32)	3,893,781.67	7,920,661.21
512.4.9.03.00	Material para Alcantarillado Sanitario	562,866.14	271,756.96	0.00	63,669.78	38,994.55	24,675.23	296,432.19	567,541.37
512.4.9.04.00	Material para Mantenimiento de Colect	706.01	706.01	0.00	(224.20)	0.00	(224.20)	481.81	481.81
512.4.9.05.00	Material para Mantenimiento de Drenaje	5,378.90	827.75	0.00	224.20	0.00	224.20	1,051.95	5,603.10
512.5.1.01.00	Productos Químicos Básicos	54,516.05	0.00	0.00	0.00	0.00	0.00	0.00	54,516.05
512.5.1.02.00	Productos Químicos para Potabilización	9,931,943.74	4,666,590.23	0.00	64,547.77	0.00	64,547.77	4,761,138.00	9,996,491.51
512.5.1.03.00	Productos Químicos para Tratamiento	873,976.49	403,373.76	0.00	54,146.24	0.00	54,146.24	457,520.00	928,122.73
512.5.2.01.00	Plaguicidas, Abonos y Fertilizantes	427.55	427.55	0.00	197.41	0.00	197.41	624.96	624.96
512.5.3.01.00	Medicinas y Productos Farmacéuticos	146,536.74	62,540.91	0.00	11,246.15	12,196.15	(950.00)	61,590.91	145,586.74
512.5.4.01.00	Material, Accesorios y Suministros Mé	14,833.13	1,801.86	0.00	0.00	0.00	0.00	1,801.86	14,833.13
512.5.5.01.00	Materiales, Accesorios y Suministros c	425,342.25	176,627.89	0.00	62,899.19	0.00	62,899.19	239,526.88	488,241.44
512.5.9.01.00	Otros Productos Químicos	1,263,666.84	849,029.25	0.00	(192,573.57)	0.00	(192,573.57)	656,455.68	1,091,083.27
512.6.1.02.00	Combustibles, Lubricantes y Aditivos f	7,878,865.05	3,430,256.66	2,621,114.92	(81,560.56)	64,029.03	2,475,505.33	5,965,761.99	10,354,360.38
512.6.1.05.00	Combustibles, Lubricantes y Aditivos f	51,697.65	36,776.44	0.00	10,921.75	0.00	10,921.75	47,698.19	62,619.40
512.7.1.01.00	Vestuario y Uniformes	871,497.51	871,497.51	0.00	(27,620.73)	0.00	(27,620.73)	843,876.78	843,876.78
512.7.2.01.00	Prendas de Protección Personal	82,235.11	48,134.15	0.00	19,923.84	3,211.13	16,712.71	64,846.86	98,947.82
512.7.2.02.00	Materiales Preventivos y de Señalamie	75,840.02	40,345.22	0.00	(12,869.61)	13,375.93	(26,245.54)	14,099.68	49,594.48
512.9.1.01.00	Herramientas Menores	264,366.87	158,651.47	0.00	151,936.15	12,654.10	139,342.05	297,993.52	403,728.92
512.9.2.01.00	Refacciones y Accesorios Menores de	92,181.30	29,982.05	0.00	3,781.00	3,477.76	303.24	30,285.29	92,484.54
512.9.3.01.00	Refacciones y Accesorios Menores de	49,087.49	4,172.31	0.00	13,544.82	1,635.00	11,909.82	16,062.13	60,997.31
512.9.4.01.00	Refacciones y Accesorios para Equipos	131,143.39	77,932.86	0.00	(26,334.57)	3,205.72	(23,540.29)	49,392.57	102,603.10
512.9.5.01.00	Refacciones y Accesorios Menores de	325.07	325.07	0.00	1,960.00	0.00	1,960.00	2,275.07	2,275.07
512.9.6.01.00	Refacciones y Accesorios Menores de	1,996,822.58	892,728.09	0.00	85,130.78	94,619.10	(9,488.32)	883,239.77	1,989,334.26
512.9.8.01.00	Refacciones y Accesorios Menores de	499,242.35	225,461.14	0.00	163,717.75	82,137.61	81,580.14	307,041.28	580,822.49
512.9.8.02.00	Refacciones Menores para Plantas Po	111,879.04	9,521.18	0.00	12,039.11	76.45	11,962.56	21,483.84	123,841.70
512.9.8.03.00	Refacciones Menores para Pozos Pro	1,080,026.67	490,801.13	0.00	181,858.41	200,474.23	(18,615.82)	412,185.31	1,061,410.85
512.9.8.04.00	Refacciones Menores para Plantas Tr	3,000.43	1,079.40	0.00	4,436.50	1,921.03	2,515.47	3,594.87	5,515.90
512.9.9.01.00	Refacciones y Accesorios Menores Ot	15,633.43	6,353.91	0.00	(648.67)	0.00	(648.67)	5,705.24	14,984.76
<b>Total MATERIALES Y SUMINISTROS</b>		<b>41,051,087.89</b>	<b>19,861,413.87</b>	<b>2,621,114.92</b>	<b>1,669,516.21</b>	<b>1,672,046.30</b>	<b>2,618,584.83</b>	<b>22,478,998.70</b>	<b>43,669,672.72</b>

### SERVICIOS GENERALES

513.1.1.01.00 Servicio de Energía Eléctrica 69,961,134.69

33,538,618.66

7,118,865.11

2,971,922.29

2,971,098.58

7,066,088.82

40,604,707.48

7,047,223.51

# ORGANISMO OPERADOR DE AGUA POTABLE, ALCANTARILLADO Y SANEAMIENTO DE MORELIA

## AUMENTOS / DISMINUCIONES Y TRANSFERENCIAS



Período Inicial: ENERO DE 2017      Centro Gasto: -      Fondo: == TODOS ==  
 Período Final: JUNIO DE 2017      Programa: -      Agrupación: -

Cuenta	Descripción Cuenta	Presupuesto Anual Modificado	Presupuesto Inicial A JUNIO	Ampliaciones Disminuciones	Transferencias	Adelantos DICIEMBRE del Periodo	Total Ampliaciones Transferencias	Presupuesto Final JUNIO	Presupuesto Anual Modificado
513.1.2.01.00	Servicios de Gas	23,980.74	10,863.08	0.00	5,925.88		2,973.13	13,836.21	26,953.87
513.1.3.01.00	Servicio de Agua	21,738.26	1,117.94	0.00	2,152.66		831.00	1,948.34	22,564.26
513.1.4.01.00	Servicio de Telefonía Convencional	527,857.61	257,318.84	0.00	11,076.82		0.00	257,318.84	527,857.61
513.1.5.01.00	Servicio de Telefonía Celular	401,903.79	243,891.07	0.00	31,609.14		25,696.58	269,597.65	427,600.37
513.1.6.01.00	Servicios de Radiolocalización	574,135.22	284,103.07	0.00	(26,816.14)		(26,857.14)	257,245.93	547,278.08
513.1.7.01.00	Servicios de Conducción de Señales /	192,302.39	95,635.61	0.00	1,309.45		749.11	96,284.72	193,051.50
513.1.8.01.00	Servicio Postal	3,576.96	631.84	0.00	2,142.71		1,985.75	2,617.58	5,562.71
513.1.9.02.00	Contratación de Otros Servicios	1,519.94	755.78	0.00	10,573.92		10,573.92	11,329.70	12,093.86
513.2.2.01.00	Arrendamiento de Edificios y Locales	712,502.28	323,188.14	824,573.85	(5,853.27)		818,720.58	1,141,906.72	1,531,222.86
513.2.3.03.00	Arrendamiento de Fotocopiadoras	226,309.11	104,287.18	0.00	65,370.78		37,409.09	141,696.27	283,718.20
513.2.5.02.00	Arrendamiento de Vehículos Terrestre	4,490,269.74	4,490,269.74	0.00	(3,129,637.22)		(3,129,637.22)	1,360,632.52	1,360,632.52
513.2.5.03.00	Arrendamiento de Vehículos Terrestre	119,419.03	90,157.92	0.00	88,420.96		40,817.11	130,975.03	160,236.14
513.2.5.05.00	Arrendamiento de Vehículos Terrestre	7,077.54	0.00	0.00	0.00		0.00	0.00	7,077.54
513.2.6.01.00	Arrendamiento de Maquinaria y Equip	119,212.70	90,898.39	0.00	387,957.04		387,957.04	478,855.43	507,199.74
513.2.7.01.00	Patentes, Regalías y Otros	10,208.70	10,208.70	0.00	0.00		0.00	10,208.70	10,208.70
513.2.9.04.00	Herramientas de Trabajo	0.00	0.00	0.00	600.00		600.00	600.00	600.00
513.3.1.01.00	Asesorías Asociadas a Convenios, Tr	2,241,811.78	1,623,396.29	10,170,925.70	468,783.94		10,444,710.88	12,068,107.17	12,686,522.66
513.3.1.04.00	Otras Asesorías para la Operación de	2,708,697.97	1,675,711.42	841,670.84	(1,054,231.15)		(212,560.31)	1,463,151.11	2,486,137.66
513.3.1.05.00	Servicios Relacionados con Procedimi	9,766.46	9,132.53	0.00	4,000.00		4,000.00	13,132.53	13,766.46
513.3.1.06.00	Auditorías, Dictámenes Fiscales y de :	500,451.63	176,690.14	60,000.00	698,855.73		435,094.04	611,784.18	935,545.87
513.3.2.01.00	Servicios de Diseño, Arquitectura, Ing	548,207.19	919.20	0.00	121,580.80		121,580.80	122,500.00	689,787.99
513.3.2.02.00	Servicios de Laboratorio y Muestreo	17,103.76	9,294.11	0.00	(8,450.00)		(8,450.00)	844.11	8,653.76
513.3.3.01.00	Servicios de Informática	1,158,820.55	587,063.53	0.00	(8,655.58)		4,275,895.49	4,275,895.49	1,150,164.97
513.3.3.02.00	Servicios Estadísticos y Geográficos	0.00	0.00	4,275,895.49	0.00		4,275,895.49	4,275,895.49	4,275,895.49
513.3.3.03.00	Servicios Relacionados con Certificaci	633.22	633.22	0.00	74,631.75		74,631.75	75,264.97	75,264.97
513.3.3.04.00	Otros Servicios Profesionales	213,618.06	103,817.84	0.00	(43,450.72)		(43,450.72)	60,367.12	170,167.34
513.3.4.01.00	Servicios para Capacitación a Servicio	0.00	0.00	0.00	25,100.00		25,100.00	25,100.00	25,100.00
513.3.6.02.00	Otros Servicios Comerciales	46,976.62	18,897.74	0.00	6,857.59		3,800.77	22,698.51	50,777.39
513.3.6.03.00	Impresiones de Documentos Oficiales	430,350.78	202,731.10	0.00	70,139.52		4,508.33	207,239.43	434,859.11
513.3.6.04.00	Impresión y Elaboración de Material I	29,986.26	0.00	0.00	1,200.00		0.00	0.00	29,986.26
513.3.6.05.00	Información en Medios Masivos Deriv	741.49	741.49	0.00	271.45		271.45	1,012.94	1,012.94
513.3.8.01.00	Servicios de Vigilancia	4,397,391.56	1,961,085.13	0.00	61,368.77		1,156.13	1,962,241.26	4,398,547.69
513.4.1.02.01	Comisiones Bancarias Cuentas Prop	1,974,283.73	961,113.03	0.00	195,073.70		(10,632.62)	920,480.21	1,963,650.81
513.4.1.03.00	Gastos Financieros	195,600.02	0.00	0.00	0.00		0.00	0.00	195,600.02
513.4.3.01.00	Gastos Inherentes a la Recaudación	1,344,040.03	710,265.58	0.00	0.00		0.00	710,265.58	1,344,040.03
513.4.4.01.00	Seguros de Responsabilidad Patrimor	103,053.65	103,053.65	0.00	0.00		0.00	103,053.65	103,053.65

# ORGANISMO OPERADOR DE AGUA POTABLE, ALCANTARILLADO Y SANEAMIENTO DE MORELIA

## AUMENTOS / DISMINUCIONES Y TRANSFERENCIAS



Período Inicial: **ENERO DE 2017**      Centro Gasto: -      Fondo: **== TODOS ==**  
 Período Final: **JUNIO DE 2017**      Programa: -      Agrupación: -

Cuenta	Descripción Cuenta	Presupuesto Anual Modificado	Presupuesto Inicial A JUNIO	Ampliaciones Disminuciones	Transferencias	Adelantos DICIEMBRE del Período	Total Ampliaciones Transferencias	Presupuesto Final JUNIO	Presupuesto Anual Modificado
513.4.5.01.02	Seguros de Oficinas	115,554.63	0.00	0.00	0.00	0.00	0.00	0.00	115,554.63
513.4.5.01.03	Seguro de Vehículos	816,374.56	0.00	0.00	0.00	0.00	0.00	0.00	816,374.56
513.4.7.01.00	Fletes y Maniobras	424,109.13	160,432.68	0.00	53,496.75	2,150.00	51,346.75	211,779.43	475,455.88
513.5.1.03.00	Gastos de Instalación y Mantenimiento	371,382.39	21,676.86	468,577.14	(161,306.96)	327,114.06	(19,843.88)	1,832.98	351,538.51
513.5.2.01.00	Mantenimiento y Conservación de Mol	64,915.36	16,221.89	0.00	1,186.48	349.52	816.96	17,038.85	65,732.32
513.5.3.01.00	Mantenimiento y Conservación de Bie	255.33	0.00	0.00	15,910.00	0.00	15,910.00	15,910.00	16,165.33
513.5.4.01.00	Instalación, Reparación y Mantenimie	57,941.48	15,258.68	0.00	146,735.70	42,682.80	104,052.90	119,311.58	161,994.38
513.5.5.01.00	Mantenimiento y Conservación de Ver	1,977,158.59	842,960.99	0.00	121,447.26	70,305.56	51,141.70	894,102.69	2,028,300.29
513.5.7.01.00	Mantenimiento y Conservación de Ma	441,670.93	315,531.96	0.00	(10,040.24)	2,566.57	(12,606.81)	302,925.15	429,064.12
513.5.7.02.00	Mantenimiento y Conservación de Pla	1,215.36	0.00	0.00	0.00	0.00	0.00	0.00	1,215.36
513.5.7.03.00	Mantenimiento y Conservación de Tel	24,003.30	0.00	0.00	3,000.00	3,000.00	0.00	0.00	24,003.30
513.5.7.06.00	Mantenimiento y Reparación de Equip	24,631.84	24,631.84	0.00	78,168.16	0.00	78,168.16	102,800.00	102,800.00
513.5.7.09.00	Mantenimiento y Reparación de Equip	1,135.79	1,135.79	0.00	0.00	0.00	0.00	1,135.79	1,135.79
513.5.7.10.00	Mantenimiento y Reparación de Equip	16,890.68	8,466.83	0.00	174.23	0.00	174.23	8,641.06	17,064.89
513.5.7.11.00	Mantenimiento y Reparación de Edific	45,602.25	39,643.31	0.00	16,005.05	0.00	16,005.05	55,648.36	61,607.30
513.5.7.12.00	Mantenimiento y Reparación de Hier	13,720.12	5,781.74	0.00	7,451.43	419.40	7,032.03	12,813.77	20,752.15
513.5.7.13.00	Mantenimiento y Reparación de Plant	88,659.94	82,264.37	0.00	(48,786.02)	0.00	(48,786.02)	33,478.35	39,873.92
513.5.7.14.00	Mantenimiento y Reparación de Pozos	1,188,111.33	639,876.71	0.00	(2,593.17)	0.00	(2,593.17)	637,283.54	1,185,518.16
513.5.7.15.00	Mantenimiento y Reparación de Plant	28,467.65	8,104.36	0.00	20,166.81	13,986.53	6,180.28	14,284.64	34,647.93
513.5.7.17.00	Mantenimiento y Reparación de Dren	1,771,286.92	950,290.55	0.00	2,679,587.94	0.00	2,679,587.94	3,629,878.49	4,450,874.86
513.5.8.02.00	Tratamiento de Aguas Residuales	109,646,328.35	49,770,324.93	5,653,671.65	(63,661.79)	0.00	5,670,009.86	55,340,334.79	115,216,338.21
513.5.8.03.00	Acarreos y Disposición de Lodos de P	3,760,940.07	629,416.27	0.00	1,575,179.60	1,542,626.38	32,553.22	681,969.49	3,793,493.29
513.5.9.01.00	Servicios de Jardinería y Fumigación	10,111.18	1,940.63	0.00	6,307.77	0.00	6,307.77	8,248.30	16,418.95
513.6.2.01.00	Difusión de Mensajes Comerciales pa	224,978.53	67,872.70	222,466.08	753,233.91	157,105.83	818,594.16	886,466.86	1,043,572.69
513.6.9.02.00	Impresiones y Publicaciones Oficiales	80,174.44	14,809.29	0.00	8,190.71	8,507.28	(316.57)	14,492.72	79,857.87
513.6.9.04.00	Otros Servicios Informativos	7,885.69	3,545.03	0.00	4,250.00	2,550.00	1,700.00	5,245.03	9,585.69
513.7.1.04.00	Pasajes Aéreos Nacionales para Serv	97,010.01	0.00	0.00	(3,098.80)	0.00	(3,098.80)	1,186.70	93,910.21
513.7.1.06.00	Pasajes Aéreos Internacionales para	112,689.19	54,026.87	0.00	985.01	295.00	690.01	54,716.88	113,379.20
513.7.2.01.00	Pasajes Terrestres Nacionales para L	45,587.30	10,436.64	0.00	8,616.37	1,553.39	7,062.98	17,499.62	52,650.28
513.7.2.06.00	Pasajes Terrestres Internacionales par	0.00	0.00	0.00	518.40	0.00	518.40	518.40	518.40
513.7.5.01.00	Viáticos Nacionales para Labores de	190,576.32	58,205.87	0.00	(16,944.13)	0.00	(16,944.13)	41,261.74	173,632.19
513.7.5.04.00	Viáticos Nacionales para Servidores P	0.00	0.00	0.00	15,600.15	0.00	15,600.15	15,600.15	15,600.15
513.7.6.02.00	Viáticos en el Extranjero para Servid	3,314.22	3,314.22	0.00	223.01	0.00	223.01	3,537.23	3,537.23
513.8.2.01.00	Gastos de Orden Social	0.00	0.00	0.00	6,000.00	0.00	6,000.00	6,000.00	6,000.00
513.8.3.01.00	Congresos y Convenciones	31,865.52	0.00	0.00	2,400.00	5,400.00	(3,000.00)	(3,000.00)	28,865.52



# ORGANISMO OPERADOR DE AGUA POTABLE, ALCANTARILLADO Y SANEAMIENTO DE MORELIA

## AUMENTOS / DISMINUCIONES Y TRANSFERENCIAS

Período Inicial: ENERO DE 2017      Centro Gasto: -      Fondo: == TODOS ==  
 Período Final: JUNIO DE 2017      Programa: -      Agrupación: -

Cuenta	Descripción Cuenta	Presupuesto Anual Modificado	Presupuesto Inicial A JUNIO	Ampliaciones Disminuciones	Transferencias	Adelantos DICIEMBRE del Periodo	Total Ampliaciones Transferencias	Presupuesto Final JUNIO	Presupuesto Anual Modificado
513.9.2.04.00	Derecho de Explotación, Uso o Aprovechamiento	41,977,238.02	21,927,025.45	0.00	3,498,103.17	3,498,103.17	0.00	21,927,025.45	41,977,238.02
513.9.2.05.00	Derechos de Descarga de Aguas Residuales	2,940,720.78	1,377,112.14	0.00	245,060.07	245,060.07	0.00	1,377,112.14	2,940,720.78
513.9.2.09.00	Otros Impuestos y Derechos	827,737.21	372,723.88	0.00	(84,952.51)	4,976.82	(39,929.33)	332,794.55	787,807.88
513.9.4.01.00	Erogaciones por Resoluciones por Aduanas	0.00	0.00	0.00	2,563.52	0.00	2,563.52	2,563.52	2,563.52
513.9.5.01.00	Penas, Multas, Accesorios y Actualizaciones	1,707,014.52	763.95	0.00	924,772.11	931,210.57	(6,438.46)	(5,674.51)	1,700,576.06
513.9.6.02.00	Otros Gastos por Responsabilidades	6,542.46	3,490.63	0.00	0.00	0.00	0.00	3,490.63	6,542.46
513.9.8.01.00	Impuesto Sobre Nóminas	6,510,939.09	3,466,603.86	0.00	28,643.35	0.00	28,643.35	3,495,247.21	6,539,582.44
513.9.9.01.00	Otros Servicios	878,437.30	483,473.15	0.00	873,173.24	363,776.45	509,396.79	992,869.94	1,387,834.09
513.9.9.04.00	Gastos Sindicales	0.00	0.00	0.00	0.00	0.00	0.00	0.00	0.00
559.9.0.00.00	Otros Gastos Varios	28,441.65	5,738.02	0.00	0.00	0.00	0.00	5,738.02	28,441.65
<b>Total SERVICIOS GENERALES</b>		<b>28,441.65</b>	<b>5,738.02</b>	<b>0.00</b>	<b>0.00</b>	<b>0.00</b>	<b>0.00</b>	<b>5,738.02</b>	<b>28,441.65</b>
<b>TRANSFERENCIAS, ASIGNACIONES, SUBSIDIOS Y OTRAS AYUDAS</b>									
522.2.0.00.00	Transferencias a Entidades Federativas	2,315,234.44	2,315,234.44	0.00	(720.00)	0.00	(720.00)	2,314,514.44	2,314,514.44
523.1.0.00.00	<b>SUBSIDIOS</b>	4,102,009.36	2,853,925.56	8,405,917.51	(2,364.72)	0.00	8,403,552.79	11,257,478.35	12,505,562.15
523.1.4.00.00	<b>SUBSIDIOS A LA PRESTACIÓN DE SERVICIOS</b>	4,102,009.36	2,853,925.56	8,405,917.51	(2,364.72)	0.00	8,403,552.79	11,257,478.35	12,505,562.15
523.1.4.01.00	Subsidios a la Prestación de Servicios	4,102,009.36	2,853,925.56	8,405,917.51	(2,364.72)	0.00	8,403,552.79	11,257,478.35	12,505,562.15
524.1.1.01.00	Gastos Relacionados con Actividades	188,475.11	0.00	0.00	44,788.49	0.00	44,788.49	44,788.49	233,263.60
524.1.1.05.00	Compensaciones por Servicio de Carretera	95,776.91	48,776.26	0.00	(6,254.04)	0.00	(6,254.04)	42,522.22	89,522.87
524.1.1.12.00	Apoyos para Operación e Inversión III	0.00	0.00	0.00	0.00	0.00	0.00	0.00	0.00
524.4.8.00.00	Indemnizaciones a Terceros	1,408,570.49	1,432,859.70	0.00	(36,169.73)	0.00	(36,169.73)	1,396,729.97	1,372,400.76
528.2.0.00.00	Donativos a Entidades Federativas y Municipales	0.00	0.00	0.00	720.00	0.00	720.00	720.00	720.00
<b>Total TRANSFERENCIAS, ASIGNACIONES, SUBSIDIOS Y OTRAS AYUDAS</b>		<b>6,417,243.80</b>	<b>5,189,160.00</b>	<b>8,405,917.51</b>	<b>(2,364.72)</b>	<b>0.00</b>	<b>8,403,552.79</b>	<b>13,572,712.79</b>	<b>14,820,796.59</b>
<b>BIENES MUEBLES, INMUEBLES E INTANGIBLES</b>									
123.1.0.00.00	Terrenos	250,000.00	250,000.00	0.00	0.00	0.00	0.00	250,000.00	250,000.00
124.1.0.00.00	<b>MOBILIARIO Y EQUIPO DE ADMINISTRACIÓN</b>	1,360,520.00	1,360,520.00	0.00	0.00	0.00	0.00	1,360,520.00	1,360,520.00
124.1.1.00.00	Muebles de oficina y estantería	245,320.00	245,320.00	0.00	(3,447.41)	0.00	(3,447.41)	241,872.59	241,872.59
124.1.2.00.00	Muebles, excepto de oficina y estantería	0.00	0.00	0.00	3,447.41	0.00	3,447.41	3,447.41	3,447.41
124.1.3.00.00	<b>EQUIPO DE CÓMPUTO Y DE TECNOLOGÍA</b>	1,115,200.00	1,115,200.00	0.00	0.00	0.00	0.00	1,115,200.00	1,115,200.00
124.1.3.01.00	Equipo de computación	960,000.00	960,000.00	0.00	0.00	0.00	0.00	960,000.00	960,000.00
124.1.3.02.00	Equipo de impresión fotocopiado y fax	135,200.00	135,200.00	0.00	0.00	0.00	0.00	135,200.00	135,200.00
124.2.0.00.00	<b>MOBILIARIO Y EQUIPO EDUCACIONAL</b>	26,000.00	26,000.00	0.00	0.00	0.00	0.00	26,000.00	26,000.00
124.2.3.00.00	Cámaras fotográficas y de video	26,000.00	26,000.00	0.00	0.00	0.00	0.00	26,000.00	26,000.00
124.3.0.00.00	<b>EQUIPO E INSTRUMENTAL MÉDICO Y DENTARIO</b>	636,200.00	636,200.00	0.00	0.00	0.00	0.00	636,200.00	636,200.00

# ORGANISMO OPERADOR DE AGUA POTABLE, ALCANTARILLADO Y SANEAMIENTO DE MORELIA



## AUMENTOS / DISMINUCIONES Y TRANSFERENCIAS

Período Inicial: **ENERO DE 2017** Centro Gasto: - Fondo: **== TODOS ==**  
 Período Final: **JUNIO DE 2017** Programa: - Agrupación: -


Cuenta	Descripción Cuenta	Presupuesto Anual Modificado	Presupuesto Inicial A JUNIO	Ampliaciones Disminuciones	Transferencias	Adelantos DICIEMBRE del Periodo	Total Ampliaciones Transferencias	Presupuesto Final JUNIO	Presupuesto Anual Modificado
124.3.1.00.00	EQUIPO MÉDICO Y DE LABORATORIO	481,200.00	481,200.00	0.00	0.00	0.00	0.00	481,200.00	481,200.00
124.3.1.01.00	Mobiliario y Equipo de Laboratorio	481,200.00	481,200.00	0.00	0.00	0.00	0.00	481,200.00	481,200.00
124.3.1.02.00	Equipo médico	30,000.00	30,000.00	0.00	0.00	0.00	0.00	30,000.00	30,000.00
124.3.2.00.00	INSTRUMENTAL MÉDICO Y DE LABO	145,000.00	145,000.00	0.00	0.00	0.00	0.00	145,000.00	145,000.00
124.3.2.01.00	Aparatos e Instrumentos científicos	145,000.00	145,000.00	0.00	0.00	0.00	0.00	145,000.00	145,000.00
124.4.0.00.00	EQUIPO DE TRANSPORTE	4,418,135.69	4,418,135.69	0.00	0.00	0.00	0.00	4,418,135.69	4,418,135.69
124.4.1.03.00	Vehículos y equipos terrestres, destina	4,104,113.19	4,104,113.19	0.00	0.00	0.00	0.00	4,104,113.19	4,104,113.19
124.4.2.01.00	Carrocerías y Remolques	314,022.50	314,022.50	0.00	0.00	0.00	0.00	314,022.50	314,022.50
124.6.0.00.00	MAQUINARIA, OTROS EQUIPOS Y HEI	6,482,382.63	5,517,292.64	9,423,115.22	(570,000.00)	0.00	8,853,115.22	14,370,407.86	15,285,497.85
124.6.3.00.00	Mecánica y equipo de construcción	584,218.47	584,218.47	0.00	0.00	0.00	0.00	584,218.47	584,218.47
124.6.5.00.00	Equipos de comunicación y telecomun	250,000.00	250,000.00	0.00	0.00	0.00	0.00	250,000.00	250,000.00
124.6.6.00.00	EQUIPOS DE GENERACIÓN ELÉCTRI	332,000.00	332,000.00	0.00	0.00	0.00	0.00	332,000.00	332,000.00
124.6.7.00.00	Equipo eléctrico plantas potabilizadora	332,000.00	332,000.00	0.00	0.00	0.00	0.00	332,000.00	332,000.00
124.6.7.01.00	HERRAMIENTAS Y MAQUINAS-HERR	1,256,164.16	1,256,164.16	0.00	0.00	0.00	(570,000.00)	686,164.16	686,164.16
124.6.7.02.00	Herramientas y accesorios	406,164.16	406,164.16	0.00	0.00	0.00	0.00	406,164.16	406,164.16
124.6.9.02.01	Maquinaria	850,000.00	850,000.00	0.00	0.00	0.00	(570,000.00)	280,000.00	280,000.00
124.6.9.09.00	OTROS BIENES MUEBLES	410,000.00	410,000.00	0.00	0.00	0.00	0.00	410,000.00	410,000.00
124.6.9.02.01	Otros Bienes Muebles	410,000.00	410,000.00	0.00	0.00	0.00	0.00	410,000.00	410,000.00
124.6.9.09.00	Equipo de bombeo	3,600,000.00	2,684,910.01	9,423,115.22	0.00	0.00	9,423,115.22	12,108,025.23	13,023,115.22
125.1.0.00.00	SOFTWARE	1,101,761.68	1,101,761.68	0.00	0.00	0.00	0.00	1,101,761.68	1,101,761.68
125.1.1.00.00	Software	1,101,761.68	1,101,761.68	0.00	0.00	0.00	0.00	1,101,761.68	1,101,761.68
125.4.0.00.00	LICENCIAS	1,120,000.00	1,120,000.00	0.00	0.00	0.00	0.00	1,120,000.00	1,120,000.00
125.4.1.00.00	Licencias Informáticas e Intellectuales	1,120,000.00	1,120,000.00	0.00	0.00	0.00	0.00	1,120,000.00	1,120,000.00
<b>Total BIENES MUEBLES, INMUEBLES E INTANGIBLES</b>		<b>15,345,000.00</b>	<b>14,429,910.01</b>	<b>9,423,115.22</b>	<b>(570,000.00)</b>	<b>0.00</b>	<b>8,853,115.22</b>	<b>23,283,025.23</b>	<b>24,198,115.22</b>
<b>INVERSIÓN PÚBLICA</b>									
123.6.2.03.01	Extracción, Conducción y Suministro	0.00	0.00	37,222,003.78	0.00	0.00	37,222,003.78	37,222,003.78	37,222,003.78
123.6.2.06.05	Red de Alcantarillado Sanitario	0.00	0.00	2,582,329.29	0.00	0.00	2,582,329.29	2,582,329.29	2,582,329.29
123.6.2.06.06	Colectores Sanitarios	0.00	0.00	12,292,860.74	0.00	0.00	12,292,860.74	12,292,860.74	12,292,860.74
123.6.2.06.08	Drenes y Cárcamos de Rebombeo	0.00	0.00	7,170,684.65	0.00	0.00	7,170,684.65	7,170,684.65	7,170,684.65
123.6.2.07.00	INSTALACIONES Y EQUIPAMIENTO	0.00	0.00	3,696,009.31	0.00	0.00	3,696,009.31	3,696,009.31	3,696,009.31
123.6.2.07.08	Instalaciones Electromecánicas	0.00	0.00	3,696,009.31	0.00	0.00	3,696,009.31	3,696,009.31	3,696,009.31
127.1.2.13.00	Colectores Sanitarios	0.00	0.00	3,354,105.38	0.00	0.00	3,354,105.38	3,354,105.38	3,354,105.38
<b>Total INVERSIÓN PÚBLICA</b>		<b>0.00</b>	<b>0.00</b>	<b>7,050,114.69</b>	<b>0.00</b>	<b>0.00</b>	<b>7,050,114.69</b>	<b>7,050,114.69</b>	<b>7,050,114.69</b>


ORGANISMO OPERADOR DE AGUA POTABLE, ALCANTARILLADO Y SANEAMIENTO DE MORELIA




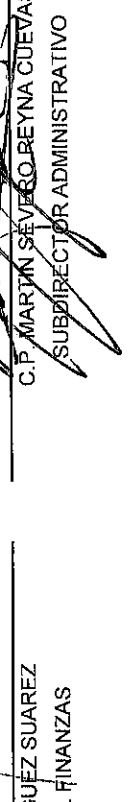
AUMENTOS / DISMINUCIONES Y TRANSFERENCIAS


Periodo Inicial:	ENERO DE 2017	Centro Gasto:	-	Fondo:	== TODOS ==
Periodo Final:	JUNIO DE 2017	Programa:	-	Agrupación:	-
TOTAL EGRESOS	830,626,286.83	666,209,750.73	121,393,938.65	12,799,039.54	121,393,938.65
					87,603,689.38
					952,020,204.98

  
 C.P.C. MIGUEL ÁNGEL CALDERÓN SANCHEZ  
 COMISARIO

  
 ING. ALFONSO JESUS MARTINEZ ALCAZAR  
 PRESIDENTE DE LA JUNTA GOBIERNO

  
 ING. ROBERTO VALENZUELA CEPEDA  
 DIRECTOR GENERAL

  
 C.P. ERIKA RODRIGUEZ SUAREZ  
 JEFA DEL DEPTO. FINANZAS

  
 C.P. MARTIN SEVERO REYNA CUEVAS  
 SUBDIRECTOR ADMINISTRATIVO


Texto





**ORGANISMO OPERADOR DE AGUA POTABLE, ALCANTARILLADO Y SANEAMIENTO DE MORELIA.**  
**RELACION DE CUENTAS BANCARIAS PRODUCTIVAS ESPECIFICAS**  
**AL 30 DE JUNIO DE 2017**

DATOS DE LA CUENTA BANCARIA		
FONDO, PROGRAMA O CONVENIO	INSTITUCION BANCARIA	NUMERO DE CUENTA
PRODDER 2015	BANCO DEL BAJIO	11222981
APAZU 2015	BANCO DEL BAJIO	14471411
APAU 2016	BANCO DEL BAJIO	16825978
PRODDER 2016	BANCO DEL BAJIO	16972044
PROSANEAR 2016	BANCO DEL BAJIO	17472630
PRODI 2016	BBVA BANCOMER	18466742
RAMO 33 2016	BANCO DEL BAJIO	17764887





# ORGANISMO OPERADOR DE AGUA POTABLE, ALCANTARA

## CONSULTA DE CUENTAS

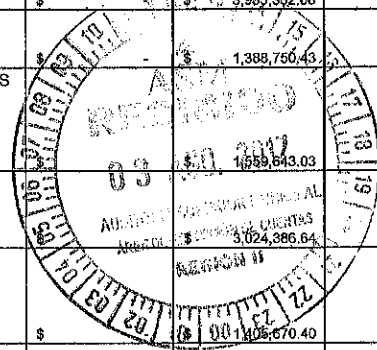
(De) Cuenta	521.1.0.00.00- Asignaciones al Sector Público:	Tipo Cta	AUXILIAR
(A) Cuenta	529.2.0.00.00- Transferencias al Sector Privado Externo	Tipo Cta	AUXILIAR
Centro de Gasto	-	Período Inicial	Período final
Programa	-	2017	01
Fondo	-	2017	06
Agrupación Cuenta	-		
Póliza	-		
Referencia	-		

Cuenta	Descripción	C.Gasto	Programa	Fondo	Saldo Inicial	Debe	Haber	Saldo Final
523.1.4.01.00	Subsidios a la Prestación de Ser	13000000	SU01	04	0.00	6,612,012.09	0.00	6,612,012.09
524.1.1.01.00	Gastos Relacionados con Activic	11000000	SU01	04	0.00	44,788.49	0.00	44,788.49
524.1.1.06.00	Compensaciones por Servicio de	11010000	SU01	04	0.00	4,500.00	0.00	4,500.00
524.1.1.06.00	Compensaciones por Servicio de	12030000	SU01	04	0.00	2,700.00	0.00	2,700.00
524.1.1.06.00	Compensaciones por Servicio de	12060000	SU01	04	0.00	900.00	0.00	900.00
524.1.1.06.00	Compensaciones por Servicio de	12070000	SU01	04	0.00	2,700.00	0.00	2,700.00
524.1.1.06.00	Compensaciones por Servicio de	15000000	SU01	04	0.00	3,600.00	0.00	3,600.00
524.1.1.06.00	Compensaciones por Servicio de	15030000	SU01	04	0.00	900.00	0.00	900.00
524.4.8.00.00	Indemnizaciones a Terceros	11000000	SU01	04	0.00	162,500.00	0.00	162,500.00
528.2.0.00.00	Donativos a Entidades Federati	12030000	SU01	04	0.00	720.00	0.00	720.00
<b>TOTALES</b>						<b>6,835,320.58</b>		<b>0.00</b>
<b>Saldo inicial / final</b>					<b>0.00</b>			<b>6,835,320.58</b>




MICHOACAN/MORELIA  
FORMATO DEL EJERCICIO Y DESTINO DE GASTO FEDERALIZADO Y REINTEGROS  
DEL 01 DE ENERO AL 30 DE JUNIO DEL 2017

No.	CTO	PROGRAMA O FONDO	DESTINO DE LOS RECURSOS	OBRAS/ACCIONES	EJERCICIO 2017		
					DEVENGADO	PAGADO	REINTEGRO
1	127.2015	APAZU 2015	MORELIA	LINEA DE CONDUCCION POZO EL RETIRO-RIO GRANDE A TANQUE LOMAS DE MORELIA	\$ -	\$ 237,191.69	-
2	125.2015	APAZU 2015	MORELIA	CONSTRUCCION DE RED DE DRENAJE SANITARIO EN LA COLONIA LOMAS DE LA ALDEA	\$ -	\$ 1,105,744.32	-
3	126.2015	APAZU 2015	MORELIA	EQUIPAMIENTO DE POZO EN LA COLONIA LOMAS DE LA ALDEA	\$ -	\$ 418,799.53	-
4	141.2015	APAZU 2015	MORELIA	CONSTRUCCION DE RED DE COLECTOR SANITARIO PARA LAS COLONIAS JORGE OBISPO, RESPLANDOR Y NUEVO HORIZONTE	\$ 386,635.86	\$ -	-
5	122.2015	APAZU 2015	MORELIA	EN LA CONSTRUCCION DE LAS OBRAS DEL PROGRAMA APAZU 2015 EJECUTADAS POR EL ORGANISMO OPERADOR DE AGUA POTABLE ALCANTARILLADO Y SANEAMIENTO DE MORELIA	\$ -	\$ 431,218.88	-
5	91.2016	APAU 2016	MORELIA	SUPERVISION TECNICA ADMINISTRATIVA Y FINANCIERA EN LAS OBRAS DEL PROAGUA APAUR MORELIA	\$ -	\$ 841,670.84	-
6	97.2016	APAU 2016	MORELIA	CONSTRUCCION DE RED DE DRENAJE SANITARIO EN LOMAS DE LA ALDEA (SEGUNDA ETAPA)	\$ -	\$ 2,269,637.84	-
7	70.2016	APAU 2016	MORELIA	PROYECTO EJECUTIVO DEL COLECTOR SANITARIO SANTA MARIA-RIO GRANDE, EN LA CIUDAD DE MORELIA, MICH.	\$ -	\$ 1,955,591.97	-
8	73.2016	APAU 2016	MORELIA	CONSTRUCCION DE LA LINEA DE DESCARGA DEL CARCAMO DE BOMBEO MORA TOVAR (PRIMERA ETAPA)	\$ -	\$ 3,985,362.08	-
9	74.2016	APAU 2016	MORELIA	CONSTRUCCION DE SISTEMA DE AGUA POTABLE EN LA COLONIA LOMA BONITA Y BRISAS DEL SUR (PRIMERA ETAPA)	\$ -	\$ 1,388,750.43	-
10	75.2016	APAU 2016	MORELIA	CONSTRUCCION DE LA RED DE AGUA POTABLE PARA LAS COLONIAS AMPLIACION LAGO I, GERTRUDIS SANCHEZ, VALLE DE LOS MANANTIALES SEGUNDA ETAPA, WENCESLAO VICTORIA DE LA ZONA NORTE DE MORELIA (PRIMERA ETAPA)	\$ -	\$ 1,859,643.03	-
11	69.2016	APAU 2016	MORELIA	CONSTRUCCION DE LAS OBRAS NECESARIAS PARA EL DESALOJO DE LAS AGUAS PLUVIALES EN LA COL. JACARANDAS	\$ -	\$ 3,024,286.64	-
12	86.2016	PRODDER 2016	MORELIA	CONSTRUCCION DE LA RED DE DISTRIBUCION EN LA COLONIA HEROES INSURGENTES, CON TUBERIA DE PVC RD 26 EN DIFERENTES DIAMETROS, PARA AMPLIAR LA COBERTURA DEL SERVICIO EN LA COLONIA	\$ -	\$ 1,406,670.40	-
13	88.2016	PRODDER 2016	MORELIA	SUSTITUCION DE LINEA DE ALIMENTACION EN LA AVENIDA MADERO PONIENTE, TRAMO MANANTIALES A AVENIDA RIO GRANDE, CON TUBERIA DE ACERO CEDULA 40 DE 18" DE DIAMETRO, PARA SUSTITUIR LA LINEA EXISTENTE POR DETERIORO Y PARA INCREMENTAR LA CAPACIDAD	\$ -	\$ 5,908,271.21	-
14	89.2016	PRODDER 2016	MORELIA	SUSTITUCION DE LINEA DE CONDUCCION Y REEQUIPAMIENTO DEL REBOMBEO BRITANIA II A COLONIA VALLE DE LAS FLORES, CON TUBERIA DE PVC RD 26 Y DE ACERO CEDULA 40, DE 6" DE DIAMETRO PARA INCREMENTAR LA PRESION EN LA DISTRIBUCION Y MEJORAR EL SERVICIO DE LA ZONA	\$ -	\$ 3,533,244.29	-
15	93.2016	PRODDER 2016	MORELIA	PERFORACION DE POZO PROFUNDO EN LA COLONIA ETNIAS DE MEXICO, CONSISTE EN LA PERFORACION DEL POZO SEGUN ESTUDIO GEOHIDROLOGICO	\$ -	\$ 2,089,989.56	-
16	84.2016	PRODDER 2016	MORELIA	PERFORACION DE POZO PROFUNDO EN LA COLONIA RINCONADA DE MORELIA, CONSISTE EN LA PERFORACION DEL POZO SEGUN ESTUDIO GEOHIDROLOGICO	\$ -	\$ 1,807,570.99	-
17	87.2016	PRODDER 2016	MORELIA	SUMINISTRO, INSTALACION Y PUESTA EN MARCHA DEL EQUIPO DE BOMBEO EN EL REBOMBEO MISION DEL VALLE, PARA EL MEJORAMIENTO EN LA EFICIENCIA ELECTROMECHANICA	\$ -	\$ 981,098.91	-
18	92.2016	PRODDER 2016	MORELIA	SUMINISTRO E INSTALACION DEL REBOMBEO EN LA COLONIA BALCONES DE MORELIA PARA EL MEJORAMIENTO EN LA EFICIENCIA ELECTROMECHANICA	\$ -	\$ 605,890.68	-
19	85.2016	PRODDER 2016	MORELIA	PROYECTO EJECUTIVO COLECTOR SANITARIO EL CERRITO ITZICUARO - FTAR ITZICUAROS	\$ -	\$ 980,228.21	-
20	94.2016	PRODDER 2016	MORELIA	SUSTITUCION DE RED SANITARIA CALLE CAMELINA, ENTRE CAMELINA BLANCA Y ARROYO BLANCO, INCREMENTO DE DIAMETRO A 18" EN PVC SANITARIA SERIE 25, PARA MEJORAR LA CAPACIDAD DE CONDUCCION	\$ -	\$ 2,081,350.51	-



Handwritten signature or initials.

No.	OTO	PROGRAMA O FONDO	DESTINO DE LOS RECURSOS	OBRAS/ACCIONES	EJERCICIO 2017		
					DEVENGADO	PAGADO	REINTEGRO
21	96.2016	PRODDER 2016	MORELIA	EQUIPAMIENTO PARA EL REBOMBEO DE LOMAS DE MORELIA AL TANQUE ELEVADO PRIMO TAPIA ORIENTE, PARA INCREMENTO EN EL ABASTECIMIENTO DE LAS COLONIAS PRIMO TAPIA ORIENTE, ELIAS PEREZ AVALOS Y BOSQUES ORIENTE	\$ -	\$ 412,704.04	-
22	83.2016	PRODDER 2016	MORELIA	PERFORACION DE POZO PROFUNDO EN LA COLONIA GUADALUPE VICTORIA (TANGANXOAN), CONSISTE EN LA PERFORACION DEL POZO SEGUN ESTUDIO GEOHIDROLOGICO PARA SUSTITUCION DEL ANTERIOR	\$ 178,056.08	\$ 3,816,877.79	-
23	95.2016	RAMO 33 2016	MORELIA	PERFORACION DE POZO PROFUNDO ZONA NORPONIENTE	\$ 288,306.02	\$ 3,439,668.16	-
24	90.2016	PROSANEAR 2016	MORELIA	CONSTRUCCION DE COLECTOR SANITARIO ZIMPANIO, SEGUNDA ETAPA	\$ -	\$ 5,130,268.69	-
25	72.2016	PRODI 2016	MORELIA	SUMINISTRO DE 45 MACROMEDIDORES	\$ -	\$ 4,262,865.17	-
26	79.2016	PRODI 2016	MORELIA	ACTUALIZACION DEL PADRON DE USUARIOS	\$ 855,179.09	\$ 3,420,716.38	-
27	71.2016	PRODI 2016	MORELIA	SUMINISTRO DE 5 EQUIPOS DE BOMBEO	\$ -	\$ 5,160,250.00	-
28	56.2016	PROPIOS 2016	MORELIA	REHABILITACION DE EQUIPO DE CLORACION EN EL POZO LOMAS DE LA MAESTRANZA	\$ -	\$ 242,311.77	-
29	64.2016	PROPIOS 2016	MORELIA	REUBICACION DE LINEA DE CONDUCCION, COLONIA LOMAS DE LA ALDEA	\$ -	\$ 73,268.08	-
30	80.2016	PROPIOS 2016	MORELIA	PROYECTO EJECUTIVO DE CARCAMO DE BOMBEO DE AGUA PLUVIAL Y LINEA DE DESCARGA DE LA COLONIA JACARANDAS, INCLUYE ESTUDIO HIDROLOGICO	\$ -	\$ 350,000.00	-
TOTAL					\$ 1,706,177.05	\$ 62,870,043.00	\$ -



CF